





поступления капитального характера бюджетным и автономным учреждениям от сектора государственного управления	0701 00 000 00000	150	162			
<b>Прочие доходы, всего:</b>		<b>180</b>		<b>0,00</b>	<b>0,00</b>	<b>0,00</b>
<b>в том числе:</b>						
Целевые субсидии	0701 00 000 00000	180	189			
пожертвования юридических и физических лиц	0701 00 000 00000	180				
<b>Уменьшение стоимости материальных запасов, всего:</b>		<b>440</b>		<b>0,00</b>	<b>0,00</b>	<b>0,00</b>
<b>в том числе:</b> уменьшение стоимости продуктов питания	0701 00 000 00000	440	442			
уменьшение стоимости прочих оборотных ценностей (материалов)	0701 00 000 00000	440	446			
<b>Прочие поступления, всего</b>				<b>0,00</b>	<b>0,00</b>	<b>0,00</b>
из них: увеличение остатков денежных средств за счет возврата дебиторской задолженности прошлых лет		510				
<b>Расходы, всего:</b>				<b>20 413 374,21</b>	<b>20 417 927,00</b>	<b>22 535 422,00</b>
<b>в том числе: на выплаты персоналу, всего</b>		<b>110</b>		<b>16 135 074,00</b>	<b>17 403 240,00</b>	<b>18 487 476,00</b>
<b>в том числе:</b>						
фонд оплаты труда учреждений		111		12 392 530,00	13 366 543,00	14 199 290,00
200 1 200	0701 10 102 27000	111	211	3 641 803,00	3 892 396,00	4 048 092,00
200 1 200	0701 10 102 27000	111	266	13 000,00		
200 3 204	0701 10 101 45110	111	211	8 662 727,00	9 474 147,00	10 151 198,00
200 3 204	0701 10 101 45110	111	266	75 000,00		
200 3 208	0701 72 000 40600	111	211			
999 0 000	0701 00 000 00000	111	211			
иные выплаты персоналу учреждений, за исключением фонда оплаты труда		112		0,00	0,00	0,00
999 0 000	0701 00 000 00000	112	212			
Прочие работы, услуги ,всего:		113		0,00	0,00	0,00
999 0 000	0701 00 000 00000	113	226			
взносы по обязательному социальному страхованию на выплаты по оплате труда работников и иные выплаты работникам учреждений, всего		119		3 742 544,00	4 036 697,00	4 288 186,00
<b>в том числе:</b>						
на выплаты по оплате труда		119		3 742 544,00	4 036 697,00	4 288 186,00
200 1 200	0701 10 102 27000	119	213	1 103 751,00	1 175 504,00	1 222 524,00
200 1 200	0701 10 102 27000	119	266			
200 3 204	0701 10 101 45110	119	213	2 638 793,00	2 861 193,00	3 065 662,00
200 3 208	0701 72 000 40600	119	213			
999 0 000	0701 00 000 00000	119	213			
<b>Социальное обеспечение и иные выплаты населению, всего;</b>		<b>300</b>		<b>0,00</b>	<b>0,00</b>	<b>0,00</b>
<b>в том числе:</b>						
Пособия, компенсации и иные социальные выплаты гражданам, кроме публичных нормативных обязательств		X		0,00	0,00	0,00
<b>уплата налогов, сборов и иных платежей, всего</b>		<b>850</b>		<b>22 514,00</b>	<b>21 907,00</b>	<b>21 300,00</b>
<b>из них:</b>						
уплата налога на имущество организаций и земельный налога в том числе:		851	291	22 514,00	21 907,00	21 300,00
200 1 200	0701 10 102 27000			22 514,00	21 907,00	21 300,00
999 0 000	0701 00 000 00000					
уплата прочих налогов, сборов в том числе:		852	291	0,00	0,00	0,00
200 1 200	0701 10 102 27000					
уплата иных платежей		853		0,00	0,00	0,00
	0701 00 000 00000	853	241			
	0701 00 000 00000	853	295			
	0701 00 000 00000	853	292			
<b>расходы на закупку товаров, работ, услуг, всего</b>		<b>X</b>	<b>X</b>	<b>4 255 786,21</b>	<b>2 992 780,00</b>	<b>4 026 646,00</b>
закупка товаров, работ, услуг в целях капитального ремонта муниципального имущества	0701 10 102 27000	243				
Прочая закупка товаров, работ и услуг.всего:		244		4 255 786,21	2 992 780,00	4 026 646,00
<b>В том числе:</b>						
Услуги связи,всего:		244	221	23 571,00	17 971,00	17 971,00
200 1 200	0701 10 102 27000			23 571,00	17 971,00	17 971,00




200 5 200	0701 10 102 27000					
100 3 106	0701 10 101 45120					
Транспортные услуги, всего:		244	222	0,00	0,00	0,00
200 1 200	0701 10 102 27000					
999 0 000	0701 00 000 00000					
Коммунальные услуги, всего:		244	223	73 446,00	76 384,00	79 440,00
200 1 200	0701 10 102 27000			73 446,00	76 384,00	79 440,00
999 0 000	0701 00 000 00000					
Работы, услуги по содержанию имущества, всего:		244	225	117 065,75	0,00	147 680,00
200 1 200	0701 10 102 27000			100 313,00		147 680,00
200 5 200	0701 10 102 27000			16 752,75		
200 3 206	0701 10 101 45120					
906 1 001	0701 10 416 27000					
999 0 000	0701 00 000 00000					
Прочие работы, услуги, всего:		244	226	811 812,00	18 931,00	158 264,00
200 1 200	0701 10 102 27000			128 120,00		138 575,00
200 5 200	0701 10 102 27000					
200 3 206	0701 10 101 45120			18 205,00	18 931,00	19 689,00
200 5 206	0701 10 101 45120			4 144,00		
906 1 003	0701 10 420 27000			661 343,00	0,00	0,00
999 0 000	0701 00 000 00000					
Страхование		244	227	0,00	0,00	0,00
200 1 200	0701 10 102 27000					
Оплата работ, услуг для целей капитальных вложений		244	228	0,00	0,00	0,00
906 1 001	0701 10 416 27000					
906 1 003	0701 10 420 27000					
Увеличение стоимости основных средств, всего:		244	310	77 935,00	165 650,00	169 947,00
200 1 200	0701 10 102 27000					
200 3 206	0701 10 101 45120			19 849,00	107 564,00	111 861,00
999 0 000	0701 00 000 00000			58 086,00	58 086,00	58 086,00
Увеличение стоимости продуктов питания, всего:		244	342	2 115 266,20	2 108 313,00	2 123 965,00
200 1 200	0701 10 102 27000			376 239,00	391 300,00	406 952,00
999 0 000	0701 00 000 00000			1 739 027,20	1 717 013,00	1 717 013,00
Увеличение стоимости горючих смазочных материалов, всего:		244	343	0,00	0,00	0,00
200 1 200	0701 10 102 27000					
Увеличение стоимости строительных материалов, всего:		244	344	13 425,00	0,00	0,00
200 1 200	0701 10 102 27000			13 425,00		
200 5 200	0701 10 102 27000					
200 3 206	0701 10 101 45120					
999 0 000	0701 00 000 00000					
Увеличение стоимости мягкого инвентаря, всего:		244	345	0,00	0,00	0,00
200 1 200	0701 10 102 27000					
200 3 206	0701 10 101 45120					
999 0 000	0701 00 000 00000					
Увеличение стоимости прочих материальных запасов, всего:		244	346	206 783,00	83 993,00	83 993,00
200 1 200	0701 10 102 27000			17 200,00		
200 5 200	0701 10 102 27000			22 000,00		
200 3 206	0701 10 101 45120			83 590,00		
999 0 000	0701 00 000 00000			83 993,00	83 993,00	83 993,00
Увеличение стоимости материальных запасов для целей капитальных вложений, всего:		244	347	0,00	0,00	0,00
200 5 200	0701 10 102 27000			0,00		
200 3 206	0701 10 101 45120					
999 0 000	0701 00 000 00000					
Увеличение стоимости прочих материальных запасов однократного применения, всего:		244	349	0,00	0,00	0,00
200 1 200	0701 10 102 27000					
200 3 206	0701 10 101 45120					
999 0 000	0701 00 000 00000					
Закупка энергетических ресурсов, всего:		247	223	816 482,26	521 538,00	1 245 386,00
200 1 200	0701 10 102 27000			815 808,00	521 538,00	1 245 386,00
200 5 200	0701 10 102 27000			674,26		
999 0 000	0701 00 000 00000					
<b>капитальные вложения в объекты государственной собственности, всего</b>		<b>400</b>		<b>0,00</b>	<b>0,00</b>	<b>0,00</b>
<b>Выплаты, уменьшающие доход, всего :</b>		<b>100</b>		<b>0,00</b>	<b>0,00</b>	<b>0,00</b>

в том числе:						
налог на прибыль	0701 00 000 00000					
налог на добавленную стоимость	0701 00 000 00000					
прочие налоги, уменьшающие доход	0701 00 000 00000					
<b>Прочие выплаты, всего</b>	X	X	X	<b>0,00</b>	<b>0,00</b>	<b>0,00</b>
из них						
возврат в бюджет средств субсидии		610				




Раздел 2. Сведения по выплатам на закупки товаров, работ, услуг

№ п/п	Наименование показателя	Коды строк	Год начала закупки	Сумма руб.		
				на 2025 г. Текущий финансовый год	на 2026 г. первый год планового периода	на 2027 г. второй год планового периода
1	2	3	4	5	6	7
1	<b>Выплаты на закупку товаров, работ, услуг, всего</b>	26000	x	4 255 786,21	2 992 780,00	4 026 646,00
1.1.	в том числе: в том числе: по контрактам (договорам), заключенным до начала текущего финансового года без применения норм Федерального закона от 5 апреля 2013 г. № 44-ФЗ «О контрактной системе в сфере закупок товаров, работ, услуг для обеспечения государственных и муниципальных нужд» (Собрание законодательства Российской Федерации, 2013, № 14, ст. 1652; 2018, № 32, ст. 5104) (далее - Федеральный закон № 44-ФЗ) и Федерального закона от 18 июля 2011 г. № 223-ФЗ «О закупках товаров, работ, услуг отдельными видами юридических лиц» (Собрание законодательства Российской Федерации, 2011, № 30, ст. 4571; 2018, № 32, ст. 5135) (далее - Федеральный закон № 223-ФЗ)	26100	x			
1.2.	по контрактам (договорам), планируемыми к заключению в соответствующем финансовом году без применения норм Федерального закона № 44-ФЗ и Федерального закона № 223-ФЗ	26200	x			
1.3.	по контрактам (договорам), заключенным до начала текущего финансового года с учетом требований Федерального закона № 44-ФЗ и Федерального закона № 223-ФЗ	26300	x			
1.4.	<b>по контрактам (договорам), планиваемым к заключению в соответствующем финансовом году с учетом требований Федерального закона № 44-ФЗ и Федерального закона № 223-ФЗ</b>	26400	x	4 255 786,21	2 992 780,00	4 026 646,00
1.4.1.	в том числе: за счет субсидий, предоставляемых на финансовое обеспечение выполнения государственного (муниципального) задания	26410	x	1 713 337,01	1 133 688,00	2 167 554,00
1.4.1.1.	в соответствии с Федеральным законом № 44-ФЗ	26411	x	1 713 337,01	1 133 688,00	2 167 554,00
1.4.1.2.	в соответствии с Федеральным законом № 223-ФЗ	26412	x			
1.4.2.	за счет субсидий, предоставляемых в соответствии с абзацем вторым пункта 1 статьи 78.1 Бюджетного кодекса Российской Федерации	26420	x	661 343,00	0,00	0,00
1.4.2.1.	в соответствии с Федеральным законом № 44-ФЗ	26421	x	661 343,00	0,00	0,00
1.4.2.2.	в соответствии с Федеральным законом № 223-ФЗ	26422	x			
1.4.5.	<b>за счет прочих источников финансового обеспечения</b>	26450	x	1 881 106,20	1 859 092,00	1 859 092,00
1.4.5.1.	в том числе: в соответствии с Федеральным законом № 44-ФЗ	26451	x	1 881 106,20	1 859 092,00	1 859 092,00
1.4.5.2.	в соответствии с Федеральным законом № 223-ФЗ	26452	x			
2.	<b>Итого по контрактам, планиваемым к заключению в соответствующем финансовом году в соответствии с Федеральным законом № 44-ФЗ, по соответствующему году закупки</b>	26500	x	4 255 786,21	2 992 780,00	4 026 646,00
	в том числе по году начала закупки:	26510		4 255 786,21	2 992 780,00	4 026 646,00
3.	<b>Итого по договорам, планиваемым к заключению в соответствующем финансовом году в соответствии с Федеральным законом № 223-ФЗ, по соответствующему году закупки</b>	26600	x			
	в том числе по году начала закупки:	26610				

Руководитель учреждения  Толмачева О.М.  
(подпись) (расшифровка подписи)

Директор МБУ «ЦБ»  Соболева И.Н.  
(подпись) (расшифровка подписи)

Исполнитель  Мазнева М.Ю.  
(подпись) (расшифровка подписи)

**Обоснования (расчеты) плановых показателей по поступлениям доходов**  
**" Детский сад № 7 "Мишутка"**

по МБДОУ

Расчет плановых поступлений доходов от собственности

№ п/п	Наименование показателя	Код дохода	Плата (тариф) арендной платы за единицу площади	Планируемый объем предоставлен ия имущества в аренду (в	Общий объем планируемых поступлений, руб.		
					на 2025 год	на 2026 год	на 2027 год
					текущий финансовый год	первый год планового периода	второй год планового периода
1	2	3	4	5	6	7	8
1	Доходы, получаемые в виде арендной либо иной платы за передачу в возмездное пользование муниципального имущества						
2	Доходы от плановых поступлений в виде прочих поступлений от использования имущества, находящегося в оперативном управлении бюджетных и автономных учреждений						
<b>Итого:</b>				<b>x</b>			

Расчет плановых показателей по поступлениям доходов от оказания услуг, работ, компенсации затрат учреждений

№ п/п	Наименование показателя	Код дохода	Плата (тариф) за единицу услуги	Планируемый объем оказания услуг	Общий объем планируемых поступлений, руб.		
					на 2025 год	на 2026 год	на 2027 год
					текущий финансовый год	первый год планового периода	второй год планового периода
1	2	3	4	5	6	7	8
1	Расчет плановых поступлений от оказания услуг (выполнения работ) в рамках установленного муниципального задания	200 1 200			6 329 190,00	6 097 000,00	7 327 920,00
		200 3 204			11 376 520,00	12 335 340,00	13 216 860,00
		200 3 206			121 644,00	126 495,00	131 550,00
		<b>Итого</b>			<b>17 827 354,00</b>	<b>18 558 835,00</b>	<b>20 676 330,00</b>
2	Расчет плановых поступлений от оказания услуг, выполнения работ сверх установленного муниципального задания						
3	Расчет плановых поступлений от оказания платных услуг и иной приносящей доход деятельности				1 859 092,00	1 859 092,00	1 859 092,00
	в том числе:						
	платные образовательные услуги				<b>0,00</b>		
					0,00		
	поступления средств, полученных от деятельности по присмотру и уходу воспитанников	999 0 001		<b>73,00</b>	<b>1 859 092,00</b>	<b>1 859 092,00</b>	<b>1 859 092,00</b>
	родительская плата при посещаемости 80%		38 731,08	50	1 549 243	1 549 243	1 549 243
	родительская плата при посещаемости 80% - льготные категории 50%		19 365,54	20	309 849	309 849	309 849
	родительская плата при посещаемости 80% - льготные категории 100%			3	0	0	0
	родительская плата за путевки в загородные оздоровительные лагеря и лагеря дневного пребывания детей						
	доходы от продажи путевок в загородные лагеря за полную стоимость						
4	Расчет плановых поступлений от возмещения расходов по решению судов (возмещения судебных издержек)						



5	Расчет плановых поступлений в виде прочих поступлений от компенсации затрат бюджетных и автономных учреждений						
<b>Итого:</b>				x	19 686 446,00	20 417 927,00	22 535 422,00

Расчеты плановых показателей в части доходов от штрафов, пеней, иных сумм принудительного изъятия

№ п/п	Наименование показателя	Код дохода	Сумма, руб.		
			на 2025 год текущий финансовый год	на 2026 год первый год планового периода	на 2027 год второй год планового периода
1	2		3	4	5
1	Неустойка (пени) в случаях ненадлежащего исполнения				
2	Пени, штрафы, за нарушение долговых обязательств				
3	Прочие поступления в виде принудительного изъятия				
<b>Итого:</b>		x			

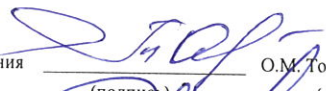
Расчет плановых показателей по безвозмездным поступлениям

№ п/п	Наименование показателя	Код субсидии	Сумма, руб.		
			на 2025 год текущий финансовый год	на 2026 год первый год планового периода	на 2027 год второй год планового периода
1	2	3	4	5	6
1	Субсидии, предоставляемые в соответствии с абзацем вторым пункта 1 статьи 78.1 Бюджетного кодекса Российской Федерации		661 343,00	0,00	0,00
	в том числе:				
	Субсидии бюджетным и автономным учреждениям на иные цели в части расходов на ремонт, исполнение предписаний и приведение в соответствии с требованиями пожарной безопасности и санитарного законодательства, а также иных надзорных органов зданий и помещений, в которых размещены муниципальные образовательные организации	906 1 001			
	Субсидии бюджетным и автономным учреждениям на иные цели в части расходов на мероприятия направленные на повышение безопасности образовательных организаций	906 1 003	661 343,00		
2	Субсидии на осуществление капитальных вложений				
3	Пожертвования, всего		0,00		
	в том числе:				
	пожертвования физических лиц	999 0 002			
4	Прочие безвозмездные поступления, всего				
<b>Итого:</b>		x	661 343,00	0,00	0,00

Расчет плановых показателей по поступлениям доходов от операций с активами

№ п/п	Наименование показателя	Код дохода	Сумма, руб.		
			на 2025 год	на 2026 год	на 2027 год
			текущий финансовый год	первый год планового периода	второй год планового периода
1	2	3	4	5	6
1	Доходы от реализации неиспользуемого имущества, утиля,				
2					
<b>Итого:</b>					

Руководитель учреждения




О.М. Толмачева

(подпись)

(расшифровка подписи)

Исполнитель



М.Ю. Мазнева

(подпись)

(расшифровка подписи)



**Расчеты (обоснования) к плану финансово-хозяйственной деятельности по расходам  
МБДОУ " Детский сад № 7 "Мишутка"  
на 2025 год**

Источник финансового обеспечения Субсидия на финансовое обеспечение на выполнения муниципального задания

**Структура фонда оплаты труда**

№ п/п	Наименование показателя	код субсидии	Сумма в месяц, руб. на 01.01.2025 г.	Сумма в месяц, руб. на 01.10.2025 г.	Сумма в год
1	2	3	4	5	6
1	<b>ФОТ педагогических работников</b>	200 3 204	<b>524 237,07</b>	<b>524 237,07</b>	<b>6 290 845</b>
	должностной оклад		282 653,37	282 653,37	3 391 841
	компенсационные выплаты		18 166,53	18 166,53	217 998
	стимулирующая часть		155 038,42	155 038,42	1 860 461
	компенсационные выплаты (уральский коэффициент)		68 378,75	68 378,75	820 545
2	<b>ФОТ непедагогических работников, участвующих в образовательном процессе</b>	200 3 204	<b>201 638,40</b>	<b>210 712,13</b>	<b>2 446 882</b>
	должностной оклад		130 474,00	136 345,33	1 583 301
	компенсационные выплаты		5 550,60	5 550,60	66 607
	стимулирующая часть		39 313,14	41 332,01	477 814
	компенсационные выплаты (уральский коэффициент)		26 300,66	27 484,19	319 160
<b>Итого:</b>			<b>x</b>	<b>x</b>	<b>8 737 727,00</b>
3	<b>ФОТ непедагогических работников, не участвующих в образовательном процессе</b>	200 1 200	<b>301 178,68</b>	<b>314 731,71</b>	<b>3 654 803</b>
	должностной оклад		185 450,75	193 796,03	2 250 444
	компенсационные выплаты		21 688,05	21 688,05	260 257
	стимулирующая часть		54 755,70	58 195,67	667 388
	компенсационные выплаты (уральский коэффициент)		39 284,18	41 051,96	476 714
<b>Итого:</b>			<b>x</b>	<b>x</b>	<b>3 654 803,00</b>

**Расчеты (обоснования) расходов на оплату труда (211)\*\***

КВР 111

№ п/п	Наименование показателя	целевая статья	Сумма в месяц, руб. на 01.01.2025 г.	Сумма в месяц, руб. на 01.10.2025 г.	Сумма в год
1	2	3	4	5	6
1	ФОТ педагогических работников	200 3 204	517 987,07	517 987,07	6 215 845
2	ФОТ непедагогических работников, участвующих в образовательном процессе		201 638,40	210 712,13	2 446 882
<b>Итого:</b>			<b>x</b>	<b>x</b>	<b>8 662 727</b>
5	ФОТ непедагогических работников, не участвующих в образовательном процессе	200 1 200	300 095,35	313 648,38	3 641 803
<b>Итого:</b>			<b>x</b>	<b>x</b>	<b>3 641 803</b>

**Расчеты (обоснования) расходов на оплату социальных пособий и компенсаций персоналу в денежной форме (266)**

КВР 111

	Наименование показателя	код субсидии	Средняя сумма выплаты	Количество месяцев	Сумма, руб. (гр 4 x гр 5)
1	2	3	4	5	6
1	Пособия за первые три дня временной нетрудоспособности за счет средств работодателя	200 3 204	6 250,00	12	75 000,00
2	Пособия за первые три дня временной нетрудоспособности за счет средств работодателя	200 1 200	1 083,33	12	13 000,00
<b>Итого:</b>			<b>x</b>	<b>x</b>	<b>88 000</b>

Расчеты (обоснования) страховых взносов на обязательное страхование в пенсионный фонд Российской Федерации, в Фонд социального страхования Российской Федерации, в Федеральный фонд обязательного медицинского страхования (213)

КВР 119

№ п/п	Наименование показателя	код субсидии	Размер базы для начисления страховых взносов, руб	Ставка	Сумма взноса, руб
1	2	3	4	5	6
1.	Начисления на выплаты по оплате труда	200 3 204	8 737 727	30,2%	2 638 793
3	Начисления на выплаты по оплате труда	200 1 200	3 654 803	30,2%	1 103 751
<b>Итого:</b>			<b>x</b>		<b>3 742 544</b>

Расчет (обоснование) расходов на безвозмездные перечисления государственным и муниципальным организациям (241)

КВР 853

Источник финансового обеспечения Субсидия на финансовое обеспечение на выполнения муниципального задания

№ п/п	Наименование показателя	код субсидии	Количество	Средняя стоимость работ (услуг), руб	Количество раз (месяцев)	Сумма, руб. (гр.4 x гр5 x гр 6)
1	2		4	5	6	7
1.	перечисление в доход бюджета неиспользованного остатка средств субсидии, не связанных с не выполнением задания	200 5 200				0,00
<b>Итого:</b>			<b>x</b>			<b>0,00</b>



**Расчет (обоснование) расходов на уплату налогов, сборов и иных платежей (291)**

КВР 851

Источник финансового обеспечения **Субсидия на финансовое обеспечение на выполнения муниципального задания**

№ п/п	Наименование показателя	код субсидии	Налоговая база, руб	Ставка налога, %	Сумма начисленного налога, подлежащего уплате, руб.
1	2	3	4	5	6
1.	Налог на имущество	200 1 200	1 023 363,6	2,2%	22 514,00
	<b>Итого:</b>		<b>х</b>		<b>22 514</b>

**Расчет (обоснование) расходов на на уплату других эконмических санкций (295)**

КВР 853

Источник финансового обеспечения **Субсидия на финансовое обеспечение на выполнения муниципального задания**

№ п/п	Наименование показателя	код субсидии	Сумма, руб	Количество платежей в год	Сумма подлежащего уплате, руб. (гр.4 x гр5/100)
1	2	3	4	5	6
1	Возврат в бюджет	200 1 200		1	-
	<b>Итого:</b>			<b>х</b>	<b>0,00</b>
2	Возврат в бюджет	200 5 200		1	-
	<b>Итого:</b>			<b>х</b>	<b>0,00</b>

**Расчет (обоснование) расходов на оплату услуг связи (221)**

КВР 244

№ п/п	Наименование показателя	код субсидии	Количество номеров/минут	Количество платежей в год	Стоимость за единицу, руб	Сумма, руб. (гр.4 x гр5 x гр 6)
1	2		4	5	6	7
1.	Предоставление в пользование абон. линии	200 1 200	1	12	321,6	3 859,20
2.	Предоставление местных тел. соединений		200,00	12	0,88	2 112,00
3	Интернет		1	12	1 466,67	17 600,00
	<b>Итого:</b>		<b>х</b>	<b>х</b>	<b>х</b>	<b>23 571</b>
4	Предоставление местных тел. соединений	200 5 200				
	<b>Итого:</b>		<b>х</b>	<b>х</b>	<b>х</b>	<b>0,00</b>

**Расчет (обоснование) расходов на коммунальные услуги (223)**

КВР 244

№ п/п	Наименование показателя	код субсидии	Объем	Количество работ (услуг)	Тариф с НДС	Сумма, руб. (гр.4 x гр5 x гр 6)
7	Вывоз ТКО	200 1 200	2,890	6	1989,46	35 877,13
8	Вывоз ТКО		2,890	6	2082,96	37 568,87
	<b>Итого:</b>	<b>х</b>	<b>х</b>	<b>х</b>		<b>73 446,00</b>

**Расчет (обоснование) расходов на коммунальные услуги (223)**

КВР 247

№ п/п	Наименование показателя	код субсидии	Объем	Количество работ (услуг)	Тариф с НДС	Сумма, руб. (гр.4 x гр5 x гр 6)
1	Электроснабжение	200 1 200	36 343,00		8,484	320 667,00
						<b>320 667,00</b>
2	Холодное водоснабжение		522,24		33,56	17 526,37
	Холодное водоснабжение		522,24		37,96	19 824,23
3	Водоотведение		522,24		21,67	11 316,94
	Водоотведение		522,24		24,97	13 040,33
	Негативное воздействие на работу централизованной системы		522,24	0,5	21,67	5 658,47
4	Негативное воздействие на работу централизованной системы		522,24	0,5	24,97	6 520,66
						<b>73 887,00</b>

5	Тепловая энергия		79,980		2 457,76	196 571,64
	Тепловая энергия		79,980		2 777,24	222 123,66
	Теплоноситель		21,585		55,12	1 189,77
6	Теплоноситель		21,59		63,43	1 368,93
						<b>421 254,00</b>
	<b>Итого:</b>					<b>815 808,00</b>
7	Электроснабжение	200 5 200	79,47		8,484	674,26
	<b>Итого:</b>					<b>674,26</b>

**Расчет (обоснование) расходов на оплату работ, услуг по содержанию имущества (225)**

КВР 244

№ п/п	Наименование показателя	код субсидии	Объем	Количество работ (услуг)	Средняя стоимость работ (услуг), руб	Сумма, руб. (гр.4 x гр5 x гр 6)
1	2		4	5	6	7
1	Обследование объекта на заселенность синатропными насекомыми	200 1 200	100,00	6	6,000	3 600,00
2	Дезинсекция помещений		130,00	6	12,000	9 360,00
3	Дератизация помещений		50	4	7,200	1 440,00
4	Техническое обслуживание пожарной сигнализации		1	4	3 600,00	14 400,00
5	Техническое обслуживание тревожной сигнализации		1	12	450,00	5 400,00
6	Техническое обслуживание инженерных систем здания		904,90	2,16	1	1 952,00
7	Аккарицидная обработка		0,31	1,00	8 283,52	2 567,89
8	Огнезащитная пропитка		670,00	1	91,93	61 593,11
	<b>Итого:</b>	<b>x</b>	<b>x</b>	<b>x</b>		<b>100 313,00</b>
9	Гидравлическая промывка системы отопления и гидроиспытаний	200 5 200	1	1	16 752,75	16 752,75
10						-
11						-
	<b>Итого:</b>	<b>x</b>	<b>x</b>	<b>x</b>		<b>16 752,75</b>

**Расчет (обоснование) расходов на оплату прочих работ, услуг (226)**

КВР 244

№ п/п	Наименование показателя	код субсидии	Количество	Средняя стоимость работ (услуг),	Количество раз (месяцев)	Сумма, руб. (гр.4 x гр5 x гр 6)
1	2		4	5	6	7
1	Установка, настройка, передача неисключительных прав на использование ПО VipNet Client 3.x (КС2) и (или) продление сертификата	200 1 200		2 600,00	1	-
2	Предоставление права доступа и пользования контур		1	3 600,00	1	3 600,00
3	Периодический медицинский осмотр		20	2 100,00	1	42 000,00
5	Гигиеническое обучение			787,00	1	-
6	Лабораторное обследование сотрудников (ЦГСЭН)		20	626,00	1	12 520,00
8	Лабораторное исследование (ЦГСЭН)				1	-
10	Реагирование на сигнал ПС		1		12	-
11	Реагирование на тревожный сигнал		1	1 618,00	12	19 416,00



12	Техническая поддержка и поддержание работоспособности оборудования системы пожарного мониторинга		1	3 240,00	12	38 880,00
13	Хостинг		1	11 704,00	1	11 704,00
	<b>Итого:</b>		<b>x</b>			<b>128 120,00</b>
14	Курсы повышения квалификации	200 3 206	6	3 034,17	1	18 205
	<b>Итого:</b>		<b>x</b>			<b>18 205</b>
15	Курсы повышения квалификации	200 5 206	1	4 144,00	1	4 144
	<b>Итого:</b>		<b>x</b>			<b>4 144</b>
16		200 5 200				-
	<b>Итого:</b>		<b>x</b>			<b>0</b>

**Расчет (обоснование) расходов на приобретение основных средств (310)**

КВР 244

№ п/п	Наименование расходов	код субсидии	Количество	Средняя стоимость, руб	Сумма, руб. (гр.4 x гр5 )
1	2		4	5	6
1	Игры и игрушки в ассортименте	200 3 206	50	397	19 849,00
2				#ДЕЛ/0!	
3					#ДЕЛ/0!
	<b>Итого:</b>		<b>x</b>		<b>19 849,00</b>
1		200 1 200			
	<b>Итого:</b>		<b>x</b>	<b>x</b>	<b>-</b>
1		200 5 200			
2					
3					
	<b>Итого:</b>		<b>x</b>	<b>x</b>	<b>-</b>
1		200 5 206			
	<b>Итого:</b>		<b>x</b>		<b>0,00</b>

**Расчет (обоснование) расходов на приобретение продуктов питания (342)\***

№ п/п	Наименование расходов	Код субсидии	Количество детей	Стоимость питания в день	Количество дней	Сумма, руб. (гр4 x гр 5) с учетом посещаемости 80%
1	2		4	5	6	7
1.	компенсация родительской платы, родителей которым предоставляется 50% льгота при оплате родительской платы	200 1 200	3	66,70	247	39 540
2	компенсация родительской платы, родителей которым предоставляется 50% льгота при оплате родительской платы		17	74,60	247	250 596
3	компенсация родительской платы, родителей которым предоставляется 100% льгота при оплате родительской платы		1	133,40	247	26 360
4	компенсация родительской платы, родителей которым предоставляется 100% льгота при оплате родительской платы		2	149,20	247	58 964
5	аскорбиновая кислота					
	<b>Итого:</b>		<b>x</b>	<b>x</b>		<b>376 239</b>

**Расчет (обоснование) расходов на приобретение строительных материалов (344)**

КВР 244

№ п/п	Наименование расходов	код субсидии	Количество	Средняя стоимость, руб	Сумма, руб. (гр4 x гр 5)
1	2		4	5	6
1	Радиатор	200 1 200	18	745,83	13 425,00
2					-
3					
	<b>Итого:</b>		<b>x</b>	<b>x</b>	<b>13 425,00</b>



№ п/п	Наименование расходов	код субсидии	Количество	Средняя стоимость, руб	Сумма, руб. (гр4 х гр 5)
1	2	3	4	5	6
1		200 5 200			-
2				#ДЕЛ/0!	
<b>Итого:</b>			<b>х</b>	<b>х</b>	<b>-</b>

**Расчет (обоснование) расходов на приобретение мягкого инвентаря (345)**

КВР 244

№ п/п	Наименование расходов	код субсидии	Количество	Средняя стоимость, руб	Сумма, руб. (гр4 х гр 5)
1	2		4	5	6
1.		200 3 206		#ДЕЛ/0!	
<b>Итого:</b>			<b>х</b>	<b>х</b>	<b>0</b>

**Расчет (обоснование) расходов на приобретение прочих оборотных запасов (346)**

КВР 244

№ п/п	Наименование расходов	код субсидии	Количество	Средняя стоимость, руб	Сумма, руб. (гр4 х гр 5)
1	2		4	5	6
1	Конфорка	200 1 200	2	8 600,00	17 200,00
<b>Итого:</b>			<b>х</b>	<b>х</b>	<b>17 200</b>
2	Канцелярские товары в ассортименте	200 3 206	1	83 590,00	83 590,00
3				#ДЕЛ/0!	
<b>Итого:</b>			<b>х</b>	<b>х</b>	<b>83 590</b>
4	Компрессор для холодильного шкафа	200 5 200	1	22 000,00	22 000,00
5					-
<b>Итого:</b>			<b>х</b>	<b>х</b>	<b>22 000</b>

**Расчет (обоснование) расходов на приобретение материальных запасов для целей капитальных вложений (347)**

КВР 244

№ п/п	Наименование расходов	код субсидии	Количество	Средняя стоимость, руб	Сумма, руб. (гр4 х гр 5)
1	2		4	5	6
1		200 5 200			
<b>Итого:</b>			<b>х</b>	<b>х</b>	<b>0</b>

Руководитель учреждения

(подпись)

О.М. Толмачева

(расшифровка подписи)

Исполнитель

(подпись)

М.Ю. Мазнева

(расшифровка подписи)

Источник финансового обеспечения Субсидия на иные цели

**Расчет (обоснование) расходов на оплату работ, услуг по содержанию имущества (225)**

КВР 244

№ п/п	Наименование показателя	код субсидии	Объем	Количество работ (услуг)	Средняя стоимость работ (услуг), руб	Сумма, руб. (гр.4 x гр5 x гр 6)
1	2	3	4	5	6	7
1		906 1 001		1		0
	<b>Итого:</b>	<b>х</b>	<b>х</b>	<b>х</b>		<b>0</b>

**Расчет (обоснование) расходов на оплату прочих работ, услуг (226)**

КВР 244

№ п/п	Наименование показателя	код субсидии	Количество (услуг, чел/час)	Средняя стоимость работ (услуг, 1	Количество раз (месяцев)	Сумма, руб. (гр.4 x гр5 x гр 6)
1	2	3	4	5	6	7
1	Физическая охрана	906 1 003	10,50	255,00	247	661 343
	<b>Итого:</b>		<b>х</b>			<b>661 343</b>

**Расчет (обоснование) расходов на услуги, работы для целей капитальных вложений (228)**

КВР 244

№ п/п	Наименование показателя	код субсидии	Количество (услуг, чел/час)	Средняя стоимость работ (услуг, 1	Количество раз (месяцев)	Сумма, руб. (гр.4 x гр5 x гр 6)
1	2	3	4	5	6	7
1		906 1 001			1	0,00
	<b>Итого:</b>		<b>х</b>			<b>0,00</b>

Руководитель учреждения




(подпись)

О.М. Толмачева

(расшифровка подписи)

Исполнитель



(подпись)

М.Ю. Мазнева

(расшифровка подписи)



**Расчеты (обоснования) к плану финансово-хозяйственной деятельности по расходам по МБДОУ № 7 "Мишутка"**

Источник финансового обеспечения внебюджетная деятельность

**Расчет (обоснование) расходов на приобретение основных средств (310)**

КВР 244

№ п/п	Наименование расходов	код субсидии	Количество	Средняя стоимость, руб	Сумма, руб. (гр.4 x гр5)
1	2	3	4	5	6
1	Мебель	999 0 001	1	58 086,00	58 086,00
2					-
<b>Итого:</b>			<b>х</b>	<b>х</b>	<b>58 086,00</b>

**Расчет (обоснование) расходов на приобретение продуктов питания (342)\***

КВР 244

№ п/п	Наименование расходов	код субсидии	Количество детей	Средняя стоимость, руб	Количество месяцев	Сумма, руб. (гр4 x гр 5)
1	2	3	4	5	6	7
1.	приобретение продуктов питания	999 0 001	75	1 907,79	12,00	1 717 013,00
2.	приобретение продуктов питания	999 0 009 остатки	1	0,04	1,00	0,04
3.	приобретение продуктов питания	999 0 001 остатки	75	293,52	1,00	22 014,16
<b>Итого:</b>			<b>х</b>	<b>х</b>		<b>1 739 027,20</b>

**Расчет (обоснование) расходов на приобретение строительных материалов (344)**

КВР 244

№ п/п	Наименование расходов	код субсидии	Количество	Средняя стоимость, руб	Сумма, руб. (гр4 x гр 5)
1	2	3	4	5	6
1		999 0 001			-
2					
<b>Итого:</b>			<b>х</b>	<b>х</b>	<b>-</b>

**Расчет (обоснование) расходов на приобретение мягкого инвентаря (345)**

КВР 244

№ п/п	Наименование расходов	код субсидии	Количество	Средняя стоимость, руб	Сумма, руб. (гр4 x гр 5)
1	2	3	4	5	6
1		999 0 001		161,40	-
<b>Итого:</b>			<b>х</b>	<b>х</b>	<b>-</b>

**Расчет (обоснование) расходов на приобретение прочих оборотных запасов (346)**

КВР 244

№ п/п	Наименование расходов	код субсидии	Норма на 12 месяцев	Средняя стоимость, руб	Количество групп	Сумма, руб. (гр4 x гр 5)
1	2	3	4	5	6	7
1.	Мыло хозяйственное	999 0 001	21,6	150,00	4	12 960,00
2	Мыло туалетное		6	250,00	4	6 000,00
3	Сода кальцинированная		54	55,00	4	11 880,00
4	Чистящее средство		3,6	100,00	4	1 440,00
5	Прошок стиральный		53,4	150,00	4	32 040,00
6	Ткань для пола		6	35,00	4	840,00
7	ДЕО-хлор		295,2	3,00	4	3 543,00
8	Туалетная бумага		60	10,00	4	2 400,00
9	Посуда		73	176,58		12 890,00
<b>Итого:</b>			<b>х</b>	<b>х</b>		<b>83 993,00</b>

10					-
			x	x	-
	<b>Итого:</b>		x	x	<b>83 993,00</b>

**Расчет (обоснование) расходов на приобретение прочих материальных запасов (349)**

КВР 244

№ п/п	Наименование расходов	код субсидии	Количество	Средняя стоимость, руб	Сумма, руб. (гр4 x гр 5)
1	2		4	5	6
1.	Подарки	999 0 002		#ДЕЛ/0!	
	<b>Итого:</b>		x	x	-

Руководитель учреждения




О.М. Толмачева

(подпись)

(расшифровка подписи)

Исполнитель



М.Ю. Мазнева

(подпись)

(расшифровка подписи)



УТВЕРЖДАЮ

(наименование должности лица, утверждающего документ, наименование органа,  
 Администрации Верхнесалдинского муниципального округа Свердловской области  
 осуществляющего функции и полномочия учредителя (учреждения))

Н.Е. Апекишева  
 (расшифровка подписи)

20 25 г.

**СВЕДЕНИЯ**

**ОБ ОПЕРАЦИЯХ С ЦЕЛЕВЫМИ СУБСИДИЯМИ, ПРЕДОСТАВЛЕННЫМИ ОРГАНИЗАЦИИ НА 2025 Г.**

Государственное (муниципальное)  
 учреждение (подразделение)

от " 10 " 20 25 г.

Муниципальное бюджетное дошкольное образовательное учреждение "Детский сад №7 "Мишутка" комбинированного вида"

ИНН/КПП 6607008266/662301001

Бюджет Верхнесалдинского городского округа

Наименование бюджета

Наименование органа, осуществляющего

функции и полномочия учредителя

Наименование органа, осуществляющего

ведение лицевого счета

Единица измерения: руб. (с точностью до второго десятичного знака)

(наименование иностранной валюты)

Остаток средств на начало года

КОДЫ	0501016
	55164208
	65708000
	906
	69522350
	383
	643

Форма по ОКУД

Дата

по ОКПО

Дата представления предыдущих Сведений

по ОКТМО

Глава по БК

по ОКПО

по ОКЕИ

по ОКВ

Наименование субсидии	Код субсидии	Код по бюджетной классификации Российской Федерации	Разрешенный к использованию остаток субсидии прошлых лет на начало 2025 г.		Планируемые выплаты
			код	сумма	
1	2	3	4	5	7
Субсидии бюджетным и автономным учреждениям на иные цели в части расходов на мероприятия направленные на повышение безопасности образовательных организаций	906 1 003	0701 10 420 27 000 244 226		381 243,00	381 243,00
Всего				381 243,00	381 243,00

Номер страницы  
 Всего страниц

Руководитель (подпись) О.М. Толмачева (расшифровка подписи)  
 Руководитель финансово-экономической службы (подпись) Н.И. Шалаева (расшифровка подписи)  
 Ответственный исполнитель экономист (подпись) М.Ю. Мазнева (расшифровка подписи)

ОТМЕТКА ОРГАНА, ОСУЩЕСТВЛЯЮЩЕГО ВЕДЕНИЕ ЛИЦЕВОГО СЧЕТА,  
 О ПРИНЯТИИ НАСТОЯЩИХ СВЕДЕНИЙ

Ответственный исполнитель (подпись) (расшифровка подписи) (номер телефона)

" " " 20 23 г.

5-61-05 (номер телефона)



УТВЕРЖДАЮ:

Заведующий

(наименование должности лица, утверждающего документ)

Толмачева О.М.

(расшифровка подписи)

2025 г.

**План финансово-хозяйственной деятельности  
муниципального бюджетного учреждения  
на 2025 год и плановый период 2026-2027 годов**

от 20 " 03 2025 г.

Орган, осуществляющий функции и полномочия учредителя

Управление образования Администрации Верхнесалдинского муниципального округа Свердловской области

Учреждение

Муниципальное бюджетное дошкольное образовательное учреждение "Детский сад №7 "Мишутка" комбинированного вида"

Ед. измерения: руб.

Дата

по сводному реестру

глава по БК

по сводному реестру

ИНН

КПП

по ОКЕИ

Коды
<u>20.03.2025</u>
906
6607014333
662301001

РАЗДЕЛ 1. ПОСТУПЛЕНИЯ И ВЫПЛАТЫ

Наименование показателя	Раздел, подраздел, целевая статья	Код по бюджетной классификации Российской Федерации	КОСГУ	Сумма, рублей		
				на 2025 г. Текущий финансовый год	на 2026 г. первый год планового периода	на 2027 г. второй год планового периода
1		2	3	4	5	6
Остаток средств на начало текущего года	X	X	X	65 585,21	0,00	0,00
200 5 200		510		39 427,01		
200 5 206		510		4 144,00		
999 0 001		510		22 014,16		
999 0 009		510		0,04		
Остаток средств на конец текущего года	X	X	X	0,00		
<b>Доходы, всего:</b>	X	X	X	<b>19 793 756,00</b>	<b>20 417 927,00</b>	<b>22 535 422,00</b>
<b>в том числе:</b>		<b>120</b>				
<b>доходы от собственности, всего</b>		<b>120</b>				
доходы от операционной аренды	0701 00 000 00000	120	121			
<b>Доходы от оказания платных услуг (работ), компенсации затрат, всего</b>		<b>130</b>		<b>19 513 656,00</b>	<b>20 417 927,00</b>	<b>22 535 422,00</b>
<b>в том числе:</b>	X	X	X			
Субсидии на финансовое обеспечение выполнения муниципального задания за счет средств бюджета	0701 00 000 00000	130	131	17 654 564,00	18 558 835,00	20 676 330,00
Оказание платных услуг	0701 00 000 00000	130	131	1 859 092,00	1 859 092,00	1 859 092,00
<b>Доходы от штрафов, пеней, неустойки, возмещения ущерба, всего</b>		<b>140</b>				
<b>в том числе:</b>	X	X	X			
доходы от штрафных санкций за нарушение законодательства о закупках и нарушение условий контрактов (договоров)	0701 00 000 00000	140	141			
прочие доходы от сумм принудительного изъятия	0701 00 000 00000	140	145			
<b>Безвозмездные денежные поступления текущего характера, всего</b>		<b>150</b>		<b>280 100,00</b>	<b>0,00</b>	<b>0,00</b>
<b>в том числе:</b>						
поступления текущего характера бюджетным и автономным учреждениям от сектора государственного управления	0701 00 000 00000	150	152	280 100,00	0,00	0,00
поступления текущего характера от иных резидентов (за исключением сектора государственного управления и организаций государственного сектора)	0701 00 000 00000	150	155			



поступления капитального характера бюджетным и автономным учреждениям от сектора государственного управления	0701 00 000 00000	150	162			
<b>Прочие доходы, всего:</b>		<b>180</b>		<b>0,00</b>	<b>0,00</b>	<b>0,00</b>
в том числе:						
Целевые субсидии	0701 00 000 00000	180	189			
пожертвования юридических и физических лиц	0701 00 000 00000	180				
<b>Уменьшение стоимости материальных запасов, всего:</b>		<b>440</b>		<b>0,00</b>	<b>0,00</b>	<b>0,00</b>
в том числе: уменьшение стоимости продуктов питания	0701 00 000 00000	440	442			
уменьшение стоимости прочих оборотных ценностей (материалов)	0701 00 000 00000	440	446			
<b>Прочие поступления, всего</b>				<b>0,00</b>	<b>0,00</b>	<b>0,00</b>
из них:						
увеличение остатков денежных средств за счет возврата дебиторской задолженности прошлых лет		510				
<b>Расходы, всего:</b>				<b>19 859 341,21</b>	<b>20 417 927,00</b>	<b>22 535 422,00</b>
<b>в том числе: на выплаты персоналу, всего</b>		<b>110</b>		<b>16 135 074,00</b>	<b>17 403 240,00</b>	<b>18 487 476,00</b>
в том числе:						
фонд оплаты труда учреждений		111		12 392 530,00	13 366 543,00	14 199 290,00
200 1 200	0701 10 102 27000	111	211	3 641 803,00	3 892 396,00	4 048 092,00
200 1 200	0701 10 102 27000	111	266	13 000,00		
200 3 204	0701 10 101 45110	111	211	8 662 727,00	9 474 147,00	10 151 198,00
200 3 204	0701 10 101 45110	111	266	75 000,00		
200 3 208	0701 72 000 40600	111	211			
999 0 000	0701 00 000 00000	111	211			
иные выплаты персоналу учреждений, за исключением фонда оплаты труда		112		0,00	0,00	0,00
999 0 000	0701 00 000 00000	112	212			
Прочие работы, услуги ,всего:		113		0,00	0,00	0,00
999 0 000	0701 00 000 00000	113	226			
взносы по обязательному социальному страхованию на выплаты по оплате труда работников и иные выплаты работникам учреждений, всего		119		3 742 544,00	4 036 697,00	4 288 186,00
в том числе:						
на выплаты по оплате труда		119		3 742 544,00	4 036 697,00	4 288 186,00
200 1 200	0701 10 102 27000	119	213	1 103 751,00	1 175 504,00	1 222 524,00
200 1 200	0701 10 102 27000	119	266			
200 3 204	0701 10 101 45110	119	213	2 638 793,00	2 861 193,00	3 065 662,00
200 3 208	0701 72 000 40600	119	213			
999 0 000	0701 00 000 00000	119	213			
<b>Социальное обеспечение и иные выплаты населению, всего;</b>		<b>300</b>		<b>0,00</b>	<b>0,00</b>	<b>0,00</b>
в том числе:						
Пособия, компенсации и иные социальные выплаты гражданам, кроме публичных нормативных обязательств		X		0,00	0,00	0,00
<b>уплата налогов, сборов и иных платежей, всего</b>		<b>850</b>		<b>22 514,00</b>	<b>21 907,00</b>	<b>21 300,00</b>
из них:						
уплата налога на имущество организаций и земельный налога в том числе:		851	291	22 514,00	21 907,00	21 300,00
200 1 200	0701 10 102 27000			22 514,00	21 907,00	21 300,00
999 0 000	0701 00 000 00000					
уплата прочих налогов, сборов в том числе:		852	291	0,00	0,00	0,00
200 1 200	0701 10 102 27000					
уплата иных платежей		853		0,00	0,00	0,00
	0701 00 000 00000	853	241			
	0701 00 000 00000	853	295			
	0701 00 000 00000	853	292			
<b>расходы на закупку товаров, работ, услуг, всего</b>		<b>X</b>	<b>X</b>	<b>3 701 753,21</b>	<b>2 992 780,00</b>	<b>4 026 646,00</b>
закупка товаров, работ, услуг в целях капитального ремонта муниципального имущества	0701 10 102 27000	243				
Прочая закупка товаров, работ и услуг.всего:		244		3 701 753,21	2 992 780,00	4 026 646,00
В том числе:						
Услуги связи,всего:		244	221	17 971,00	17 971,00	17 971,00
200 1 200	0701 10 102 27000			17 971,00	17 971,00	17 971,00




200 5 200	0701 10 102 27000					
100 3 106	0701 10 101 45120					
Транспортные услуги, всего:		244	222	0,00	0,00	0,00
200 1 200	0701 10 102 27000					
999 0 000	0701 00 000 00000					
Коммунальные услуги, всего:		244	223	73 446,00	76 384,00	79 440,00
200 1 200	0701 10 102 27000			73 446,00	76 384,00	79 440,00
999 0 000	0701 00 000 00000					
Работы, услуги по содержанию имущества, всего:		244	225	122 665,75	0,00	147 680,00
200 1 200	0701 10 102 27000			105 913,00		147 680,00
200 5 200	0701 10 102 27000			16 752,75		
200 3 206	0701 10 101 45120					
906 1 001	0701 10 416 27000					
999 0 000	0701 00 000 00000					
Прочие работы, услуги, всего:		244	226	430 569,00	18 931,00	158 264,00
200 1 200	0701 10 102 27000			128 120,00		138 575,00
200 5 200	0701 10 102 27000					
200 3 206	0701 10 101 45120			18 205,00	18 931,00	19 689,00
200 5 206	0701 10 101 45120			4 144,00		
906 1 003	0701 10 420 27000			280 100,00	0,00	0,00
999 0 000	0701 00 000 00000					
Страхование		244	227	0,00	0,00	0,00
200 1 200	0701 10 102 27000					
Оплата работ, услуг для целей капитальных вложений		244	228	0,00	0,00	0,00
906 1 001	0701 10 416 27000					
906 1 003	0701 10 420 27000					
Увеличение стоимости основных средств, всего:		244	310	77 935,00	165 650,00	169 947,00
200 1 200	0701 10 102 27000					
200 3 206	0701 10 101 45120			19 849,00	107 564,00	111 861,00
999 0 000	0701 00 000 00000			58 086,00	58 086,00	58 086,00
Увеличение стоимости продуктов питания, всего:		244	342	2 115 266,20	2 108 313,00	2 123 965,00
200 1 200	0701 10 102 27000			376 239,00	391 300,00	406 952,00
999 0 000	0701 00 000 00000			1 739 027,20	1 717 013,00	1 717 013,00
Увеличение стоимости горючих смазочных материалов, всего:		244	343	0,00	0,00	0,00
200 1 200	0701 10 102 27000					
Увеличение стоимости строительных материалов, всего:		244	344	13 425,00	0,00	0,00
200 1 200	0701 10 102 27000			13 425,00		
200 5 200	0701 10 102 27000					
200 3 206	0701 10 101 45120					
999 0 000	0701 00 000 00000					
Увеличение стоимости мягкого инвентаря, всего:		244	345	0,00	0,00	0,00
200 1 200	0701 10 102 27000					
200 3 206	0701 10 101 45120					
999 0 000	0701 00 000 00000					
Увеличение стоимости прочих материальных запасов, всего:		244	346	206 783,00	83 993,00	83 993,00
200 1 200	0701 10 102 27000			17 200,00		
200 5 200	0701 10 102 27000			22 000,00		
200 3 206	0701 10 101 45120			83 590,00		
999 0 000	0701 00 000 00000			83 993,00	83 993,00	83 993,00
Увеличение стоимости материальных запасов для целей капитальных вложений, всего:		244	347	0,00	0,00	0,00
200 5 200	0701 10 102 27000			0,00		
200 3 206	0701 10 101 45120					
999 0 000	0701 00 000 00000					
Увеличение стоимости прочих материальных запасов однократного применения, всего:		244	349	0,00	0,00	0,00
200 1 200	0701 10 102 27000					
200 3 206	0701 10 101 45120					
999 0 000	0701 00 000 00000					
Закупка энергетических ресурсов, всего:		247	223	643 692,26	521 538,00	1 245 386,00
200 1 200	0701 10 102 27000			643 018,00	521 538,00	1 245 386,00
200 5 200	0701 10 102 27000			674,26		
999 0 000	0701 00 000 00000					
<b>капитальные вложения в объекты государственной собственности, всего</b>		<b>400</b>		<b>0,00</b>	<b>0,00</b>	<b>0,00</b>
<b>Выплаты, уменьшающие доход, всего :</b>		<b>100</b>		<b>0,00</b>	<b>0,00</b>	<b>0,00</b>





в том числе:						
налог на прибыль	0701 00 000 00000					
налог на добавленную стоимость	0701 00 000 00000					
прочие налоги, уменьшающие доход	0701 00 000 00000					
<b>Прочие выплаты, всего</b>	X	X	X	<b>0,00</b>	<b>0,00</b>	<b>0,00</b>
из них						
возврат в бюджет средств субсидии		610				

Раздел 2. Сведения по выплатам на закупки товаров, работ, услуг

№ п/п	Наименование показателя	Коды строк	Год начала закупки	Сумма руб.		
				на 2025 г. Текущий финансовый год	на 2026 г. первый год планового периода	на 2027 г. второй год планового периода
1	2	3	4	5	6	7
1	<b>Выплаты на закупку товаров, работ, услуг, всего</b>	<b>26000</b>	<b>x</b>	<b>3 701 753,21</b>	<b>2 992 780,00</b>	<b>4 026 646,00</b>
	в том числе: в том числе:					
1.1.	по контрактам (договорам), заключенным до начала текущего финансового года без применения норм Федерального закона от 5 апреля 2013 г. № 44-ФЗ «О контрактной системе в сфере закупок товаров, работ, услуг для обеспечения государственных и муниципальных нужд» (Собрание законодательства Российской Федерации, 2013, № 14, ст. 1652; 2018, № 32, ст. 5104) (далее - Федеральный закон № 44-ФЗ) и Федерального закона от 18 июля 2011 г. № 223-ФЗ «О закупках товаров, работ, услуг отдельными видами юридических лиц» (Собрание законодательства Российской Федерации, 2011, № 30, ст. 4571; 2018, № 32, ст. 5135) (далее - Федеральный закон № 223-ФЗ)	26100	x			
1.2.	по контрактам (договорам), планируемым к заключению в соответствующем финансовом году без применения норм Федерального закона № 44-ФЗ и Федерального закона № 223-ФЗ	26200	x			
1.3.	по контрактам (договорам), заключенным до начала текущего финансового года с учетом требований Федерального закона № 44-ФЗ и Федерального закона № 223-ФЗ	26300	x			
1.4.	<b>по контрактам (договорам), планиваемым к заключению в соответствующем финансовом году с учетом требований Федерального закона № 44-ФЗ и Федерального закона № 223-ФЗ</b>	<b>26400</b>	<b>x</b>	<b>3 701 753,21</b>	<b>2 992 780,00</b>	<b>4 026 646,00</b>
	в том числе:					
1.4.1.	за счет субсидий, предоставляемых на финансовое обеспечение выполнения государственного (муниципального) задания	26410	x	1 540 547,01	1 133 688,00	2 167 554,00
	в том числе:					
1.4.1.1.	в соответствии с Федеральным законом № 44-ФЗ	26411	x	1 540 547,01	1 133 688,00	2 167 554,00
1.4.1.2.	в соответствии с Федеральным законом № 223-ФЗ	26412	x			
1.4.2.	за счет субсидий, предоставляемых в соответствии с абзацем вторым пункта 1 статьи 78.1 Бюджетного кодекса Российской Федерации	26420	x	280 100,00	0,00	0,00
	в том числе:					
1.4.2.1.	в соответствии с Федеральным законом № 44-ФЗ	26421	x	280 100,00	0,00	0,00
1.4.2.2.	в соответствии с Федеральным законом № 223-ФЗ	26422	x			
1.4.5.	за счет прочих источников финансового обеспечения	26450	x	1 881 106,20	1 859 092,00	1 859 092,00
	в том числе:					
1.4.5.1.	в соответствии с Федеральным законом № 44-ФЗ	26451	x	1 881 106,20	1 859 092,00	1 859 092,00
1.4.5.2.	в соответствии с Федеральным законом № 223-ФЗ	26452	x			
2.	<b>Итого по контрактам, планиваемым к заключению в соответствующем финансовом году в соответствии с Федеральным законом № 44-ФЗ, по соответствующему году закупки</b>	<b>26500</b>	<b>x</b>	<b>3 701 753,21</b>	<b>2 992 780,00</b>	<b>4 026 646,00</b>
	в том числе по году начала закупки:	26510		3 701 753,21	2 992 780,00	4 026 646,00
3.	<b>Итого по договорам, планиваемым к заключению в соответствующем финансовом году в соответствии с Федеральным законом № 223-ФЗ, по соответствующему году закупки</b>	<b>26600</b>	<b>x</b>			
	в том числе по году начала закупки:	26610				

Руководитель учреждения  Толмачева О.М.  
(подпись) (расшифровка подписи)

Директор МБУ «ЦБ»  Соболева И.Н.  
(подпись) (расшифровка подписи)

Исполнитель  Мазнева М.Ю.  
(подпись) (расшифровка подписи)



Обоснования (расчеты) плановых показателей по поступлениям доходов  
" Детский сад № 7 "Мишутка"

по МБДОУ

Расчет плановых поступлений доходов от собственности

№ п/п	Наименование показателя	Код дохода	Плата (тариф) арендной платы за единицу площади	Планируемый объем предоставлен ия имущества в аренду (в	Общий объем планируемых поступлений, руб.		
					на 2025 год	на 2026 год	на 2027 год
1	2	3	4	5	текущий финансовый год	первый год планового периода	второй год планового периода
1	Доходы, получаемые в виде арендной либо иной платы за передачу в возмездное пользование муниципального имущества						
2	Доходы от плановых поступлений в виде прочих поступлений от использования имущества, находящегося в оперативном управлении бюджетных и автономных учреждений						
<b>Итого:</b>				<b>x</b>			

Расчет плановых показателей по поступлениям доходов от оказания услуг, работ, компенсации затрат учреждений

№ п/п	Наименование показателя	Код дохода	Плата (тариф) за единицу услуги	Планируемый объем оказания услуг	Общий объем планируемых поступлений, руб.		
					на 2025 год	на 2026 год	на 2027 год
1	2	3	4	5	текущий финансовый год	первый год планового периода	второй год планового периода
1	Расчет плановых поступлений от оказания услуг (выполнения работ) в рамках установленного муниципального задания	200 1 200			6 156 400,00	6 097 000,00	7 327 920,00
		200 3 204			11 376 520,00	12 335 340,00	13 216 860,00
		200 3 206			121 644,00	126 495,00	131 550,00
		<b>Итого</b>			<b>17 654 564,00</b>	<b>18 558 835,00</b>	<b>20 676 330,00</b>
2	Расчет плановых поступлений от оказания услуг, выполнения работ сверх установленного муниципального задания						
3	Расчет плановых поступлений от оказания платных услуг и иной приносящей доход деятельности				1 859 092,00	1 859 092,00	1 859 092,00
	в том числе:						
	платные образовательные услуги				<b>0,00</b>		
					0,00		
	поступления средств, полученных от деятельности по присмотру и уходу воспитанников	999 0 001		<b>73,00</b>	<b>1 859 092,00</b>	<b>1 859 092,00</b>	<b>1 859 092,00</b>
	родительская плата при посещаемости 80%		38 731,08	50	1 549 243	1 549 243	1 549 243
	родительская плата при посещаемости 80% - льготные категории 50%		19 365,54	20	309 849	309 849	309 849
	родительская плата при посещаемости 80% - льготные категории 100%			3	0	0	0
	родительская плата за путевки в загородные оздоровительные лагеря и лагеря дневного пребывания детей						
	доходы от продажи путевок в загородные лагеря за полную стоимость						
4	Расчет плановых поступлений от возмещения расходов по решению судов (возмещения судебных издержек)						

5	Расчет плановых поступлений в виде прочих поступлений от компенсации затрат бюджетных и автономных учреждений					
<b>Итого:</b>				x	19 513 656,00	20 417 927,00 22 535 422,00

Расчеты плановых показателей в части доходов от штрафов, пеней, иных сумм принудительного изъятия

№ п/п	Наименование показателя	Код дохода	Сумма, руб.		
			на 2025 год текущий финансовый год	на 2026 год первый год планового периода	на 2027 год второй год планового периода
1	2		3	4	5
1	Неустойка (пени) в случаях ненадлежащего исполнения				
2	Пени, штрафы, за нарушение долговых обязательств				
3	Прочие поступления в виде принудительного изъятия				
<b>Итого:</b>		x			

Расчет плановых показателей по безвозмездным поступлениям

№ п/п	Наименование показателя	Код субсидии	Сумма, руб.		
			на 2025 год текущий финансовый год	на 2026 год первый год планового периода	на 2027 год второй год планового периода
1	2	3	4	5	6
1	Субсидии, предоставляемые в соответствии с абзацем вторым пункта 1 статьи 78.1 Бюджетного кодекса Российской Федерации		280 100,00	0,00	0,00
	в том числе:				
	Субсидии бюджетным и автономным учреждениям на иные цели в части расходов на ремонт, исполнение предписаний и приведение в соответствии с требованиями пожарной безопасности и санитарного законодательства, а также иных надзорных органов зданий и помещений, в которых размещены муниципальные образовательные организации	906 1 001			
	Субсидии бюджетным и автономным учреждениям на иные цели в части расходов на мероприятия направленные на повышение безопасности образовательных организаций	906 1 003	280 100,00		
2	Субсидии на осуществление капитальных вложений				
3	Пожертвования, всего		0,00		
	в том числе:	999 0 002			
	пожертвования физических лиц				
4	Прочие безвозмездные поступления, всего				
<b>Итого:</b>		x	280 100,00	0,00	0,00



Расчет плановых показателей по поступлениям доходов от операций с активами

№ п/п	Наименование показателя	Код дохода	Сумма, руб.		
			на 2025 год	на 2026 год	на 2027 год
			текущий финансовый год	первый год планового периода	второй год планового периода
1	2	3	4	5	6
1	Доходы от реализации неиспользуемого имущества, утиля,				
2					
<b>Итого:</b>					

Руководитель учреждения

О.М. Толмачева

(подпись)

(расшифровка подписи)

Исполнитель

М.Ю. Мазнева

(подпись)

(расшифровка подписи)

**Расчеты (обоснования) к плану финансово-хозяйственной деятельности по расходам  
МБДОУ " Детский сад № 7 "Мишутка"  
на 2025 год**

Источник финансового обеспечения Субсидия на финансовое обеспечение на выполнения муниципального задания

**Структура фонда оплаты труда**

№ п/п	Наименование показателя	код субсидии	Сумма в месяц, руб. на 01.01.2025 г.	Сумма в месяц, руб. на 01.10.2025 г.	Сумма в год
1	2	3	4	5	6
1	<b>ФОТ педагогических работников</b>	200 3 204	<b>524 237,07</b>	<b>524 237,07</b>	<b>6 290 845</b>
	должностной оклад		282 653,37	282 653,37	3 391 841
	компенсационные выплаты		18 166,53	18 166,53	217 998
	стимулирующая часть		155 038,42	155 038,42	1 860 461
	компенсационные выплаты (уральский коэффициент)		68 378,75	68 378,75	820 545
2	<b>ФОТ непедагогических работников, участвующих в образовательном процессе</b>	200 3 204	<b>201 638,40</b>	<b>210 712,13</b>	<b>2 446 882</b>
	должностной оклад		130 474,00	136 345,33	1 583 301
	компенсационные выплаты		5 550,60	5 550,60	66 607
	стимулирующая часть		39 313,14	41 332,01	477 814
	компенсационные выплаты (уральский коэффициент)		26 300,66	27 484,19	319 160
<b>Итого:</b>			<b>x</b>	<b>x</b>	<b>8 737 727,00</b>
3	<b>ФОТ непедагогических работников, не участвующих в образовательном процессе</b>	200 1 200	<b>301 178,68</b>	<b>314 731,71</b>	<b>3 654 803</b>
	должностной оклад		185 450,75	193 796,03	2 250 444
	компенсационные выплаты		21 688,05	21 688,05	260 257
	стимулирующая часть		54 755,70	58 195,67	667 388
	компенсационные выплаты (уральский коэффициент)		39 284,18	41 051,96	476 714
<b>Итого:</b>			<b>x</b>	<b>x</b>	<b>3 654 803,00</b>

**Расчеты (обоснования) расходов на оплату труда (211)\*\***

КВР 111

№ п/п	Наименование показателя	целевая статья	Сумма в месяц, руб. на 01.01.2025 г.	Сумма в месяц, руб. на 01.10.2025 г.	Сумма в год
1	2	3	4	5	6
1	ФОТ педагогических работников	200 3 204	517 987,07	517 987,07	6 215 845
2	ФОТ непедагогических работников, участвующих в образовательном процессе		201 638,40	210 712,13	2 446 882
<b>Итого:</b>			<b>x</b>	<b>x</b>	<b>8 662 727</b>
5	ФОТ непедагогических работников, не участвующих в образовательном процессе	200 1 200	300 095,35	313 648,38	3 641 803
<b>Итого:</b>			<b>x</b>	<b>x</b>	<b>3 641 803</b>

**Расчеты (обоснования) расходов на оплату социальных пособий и компенсаций персоналу в денежной форме (266)**

КВР 111



	Наименование показателя	код субсидии	Средняя сумма выплаты	Количество месяцев	Сумма, руб. (гр 4 x гр 5)
1	2	3	4	5	6
1	Пособия за первые три дня временной нетрудоспособности за счет средств работодателя	200 3 204	6 250,00	12	75 000,00
2	Пособия за первые три дня временной нетрудоспособности за счет средств работодателя	200 1 200	1 083,33	12	13 000,00
<b>Итого:</b>			<b>x</b>	<b>x</b>	<b>88 000</b>

Расчеты (обоснования) страховых взносов на обязательное страхование в пенсионный фонд Российской Федерации, в Фонд социального страхования Российской Федерации, в Федеральный фонд обязательного медицинского страхования (213)

КВР 119

№ п/п	Наименование показателя	код субсидии	Размер базы для начисления страховых взносов, руб	Ставка	Сумма взноса, руб
1	2	3	4	5	6
1.	Начисления на выплаты по оплате труда	200 3 204	8 737 727	30,2%	2 638 793
3	Начисления на выплаты по оплате труда	200 1 200	3 654 803	30,2%	1 103 751
<b>Итого:</b>			<b>x</b>		<b>3 742 544</b>

Расчет (обоснование) расходов на безвозмездные перечисления государственным и муниципальным организациям (241)

КВР 853

Источник финансового обеспечения Субсидия на финансовое обеспечение на выполнения муниципального задания

№ п/п	Наименование показателя	код субсидии	Количество	Средняя стоимость работ (услуг), руб	Количество раз (месяцев)	Сумма, руб. (гр.4 x гр5 x гр 6)
1	2		4	5	6	7
1.	перечисление в доход бюджета неиспользованного остатка средств субсидии, не связанных с не выполнением задания	200 5 200				0,00
<b>Итого:</b>			<b>x</b>			<b>0,00</b>

**Расчет (обоснование) расходов на уплату налогов, сборов и иных платежей (291)**

КВР 851

Источник финансового обеспечения Субсидия на финансовое обеспечение на выполнения муниципального задания

№ п/п	Наименование показателя	код субсидии	Налоговая база, руб	Ставка налога, %	Сумма начисленного налога, подлежащего уплате, руб.
1	2	3	4	5	6
1.	Налог на имущество	200 1 200	1 023 363,6	2,2%	22 514,00
	<b>Итого:</b>		<b>х</b>		<b>22 514</b>

**Расчет (обоснование) расходов на на уплату других экономических санкций (295)**

КВР 853

Источник финансового обеспечения Субсидия на финансовое обеспечение на выполнения муниципального задания

№ п/п	Наименование показателя	код субсидии	Сумма, руб	Количество платежей в год	Сумма подлежащего уплате, руб. (гр.4 x гр5/100)
1	2	3	4	5	6
1	Возврат в бюджет	200 1 200		1	-
	<b>Итого:</b>			<b>х</b>	<b>0,00</b>
2	Возврат в бюджет	200 5 200		1	-
	<b>Итого:</b>			<b>х</b>	<b>0,00</b>

**Расчет (обоснование) расходов на оплату услуг связи (221)**

КВР 244

№ п/п	Наименование показателя	код субсидии	Количество номеров/минут	Количество платежей в год	Стоимость за единицу, руб	Сумма, руб. (гр.4 x гр5 x гр 6)
1	2		4	5	6	7
1.	Предоставление в пользование абон. линии	200 1 200	1	12	321,6	3 859,20
2.	Предоставление местных тел. соединений		200,00	12	0,88	2 112,00
3	Интернет		1	12	1000	12 000,00
	<b>Итого:</b>		<b>х</b>	<b>х</b>	<b>х</b>	<b>17 971</b>
4	Предоставление местных тел. соединений	200 5 200				
	<b>Итого:</b>		<b>х</b>	<b>х</b>	<b>х</b>	<b>0,00</b>

**Расчет (обоснование) расходов на коммунальные услуги (223)**

КВР 244

№ п/п	Наименование показателя	код субсидии	Объем	Количество работ (услуг)	Тариф с НДС	Сумма, руб. (гр.4 x гр5 x гр 6)
7	Вывоз ТКО	200 1 200	2,890	6	1989,46	35 877,13
8	Вывоз ТКО		2,890	6	2082,96	37 568,87
	<b>Итого:</b>	<b>х</b>	<b>х</b>	<b>х</b>		<b>73 446,00</b>

**Расчет (обоснование) расходов на коммунальные услуги (223)**

КВР 247

№ п/п	Наименование показателя	код субсидии	Объем	Количество работ (услуг)	Тариф с НДС	Сумма, руб. (гр.4 x гр5 x гр 6)
1	Электроснабжение	200 1 200	36 343,00		8,484	256 533,00
						<b>256 533,00</b>
2	Холодное водоснабжение (январь-декабрь)		1 044,47		33,56	29 163,61
3	Водоотведение (январь-декабрь)		1 044,47		21,67	18 831,21
4	Негативное воздействие на работу централизованной системы		1 044,47	0,5	21,67	9 415,18
						<b>57 410,00</b>
5	Тепловая энергия (январь-декабрь)	159,960		2 457,76	327 095,22	
6	Теплоноситель	43,17		55,12	1 979,78	
					<b>329 075,00</b>	



	<b>Итого:</b>					<b>643 018,00</b>
7	Электроснабжение	200 5 200	79,47		8,484	674,26
	<b>Итого:</b>					<b>674,26</b>

**Расчет (обоснование) расходов на оплату работ, услуг по содержанию имущества (225)**  
КВР 244

№ п/п	Наименование показателя	код субсидии	Объем	Количество работ (услуг)	Средняя стоимость работ (услуг), руб	Сумма, руб. (гр.4 x гр5 x гр 6)
1	2		4	5	6	7
1	Обследование объекта на заселенность синатропными насекомыми	200 1 200	100,00	6	6,000	3 600,00
2	Дезинсекция помещений		130,00	6	12,000	9 360,00
3	Дератизация помещений		50	4	7,200	1 440,00
4	Техническое обслуживание пожарной сигнализации		1	4	3 600,00	14 400,00
5	Техническое обслуживание тревожной сигнализации		1	12	450,00	5 400,00
6	Техническое обслуживание инженерных систем здания		904,90	2,16	1	1 952,00
7	Огнезащитная пропитка		670,00	1	104,12	69 761,00
	<b>Итого:</b>	<b>x</b>	<b>x</b>	<b>x</b>		<b>105 913,00</b>
8	Гидравлическая промывка системы отопления и гидроиспытаний	200 5 200	1	1	16 752,75	16 752,75
9						-
10						-
	<b>Итого:</b>	<b>x</b>	<b>x</b>	<b>x</b>		<b>16 752,75</b>

**Расчет (обоснование) расходов на оплату прочих работ, услуг (226)**  
КВР 244

№ п/п	Наименование показателя	код субсидии	Количество	Средняя стоимость работ (услуг),	Количество раз (месяцев)	Сумма, руб. (гр.4 x гр5 x гр 6)
1	2		4	5	6	7
1	Установка, настройка, передача неисключительных прав на использование ПО VipNet Client 3.x (КС2) и (или) продление сертификата	200 1 200		2 600,00	1	-
2	Предоставление права доступа и пользования контур			3 600,00	1	-
3	Периодический медицинский осмотр		20	2 100,00	1	42 000,00
5	Гигиеническое обучение			787,00	1	-
6	Лабораторное обследование сотрудников (ЦГСЭН)		20	626,00	1	12 520,00
8	Лабораторное исследование (ЦГСЭН)				1	-
10	Реагирование на сигнал ПС		1		12	-
11	Реагирование на тревожный сигнал		1	1 918,00	12	23 016,00
12	Техническая поддержка и поддержание работоспособности оборудования системы пожарного мониторинга		1	3 240,00	12	38 880,00
13	Хостинг		1	11 704,00	1	11 704,00
	<b>Итого:</b>	<b>x</b>	<b>x</b>			<b>128 120,00</b>
14	Курсы повышения квалификации	200 3 206	6	3 034,17	1	18 205
	<b>Итого:</b>		<b>x</b>			<b>18 205</b>
15	Курсы повышения квалификации	200 5 206	1	4 144,00	1	4 144

	<b>Итого:</b>		x			<b>4 144</b>
16		200 5 200				-
	<b>Итого:</b>		x			<b>0</b>

**Расчет (обоснование) расходов на приобретение основных средств (310)**  
КВР 244

№ п/п	Наименование расходов	код субсидии	Количество	Средняя стоимость, руб	Сумма, руб. (гр.4 x гр5)
1	2		4	5	6
1	Игры и игрушки в ассортименте	200 3 206	50	397	19 849,00
2				#ДЕЛ/0!	
3					#ДЕЛ/0!
	<b>Итого:</b>		x		<b>19 849,00</b>
1		200 1 200			
	<b>Итого:</b>		x	x	-
1		200 5 200			-
2					-
3					-
	<b>Итого:</b>		x	x	-
1		200 5 206			-
	<b>Итого:</b>		x		<b>0,00</b>

**Расчет (обоснование) расходов на приобретение продуктов питания (342)\***

№ п/п	Наименование расходов	Код субсидии	Количество детей	Стоимость питания в день	Количество дней	Сумма, руб. (гр4 x гр 5) с учетом посещаемости 80%
1	2		4	5	6	7
1.	компенсация родительской платы, родителей которым предоставляется 50% льгота при оплате родительской платы	200 1 200	3	66,70	247	39 540
2	компенсация родительской платы, родителей которым предоставляется 50% льгота при оплате родительской платы		17	74,60	247	250 596
3	компенсация родительской платы, родителей которым предоставляется 100% льгота при оплате родительской платы		1	133,40	247	26 360
4	компенсация родительской платы, родителей которым предоставляется 100% льгота при оплате родительской платы		2	149,20	247	58 964
5	аскорбиновая кислота					779
	<b>Итого:</b>		x	x		<b>376 239</b>

**Расчет (обоснование) расходов на приобретение строительных материалов (344)**  
КВР 244

№ п/п	Наименование расходов	код субсидии	Количество	Средняя стоимость, руб	Сумма, руб. (гр4 x гр 5)
1	2		4	5	6
1	Радиатор	200 1 200	18	745,83	13 425,00
2					-
3					-
	<b>Итого:</b>		x	x	<b>13 425,00</b>



№ п/п	Наименование расходов	код субсидии	Количество	Средняя стоимость, руб	Сумма, руб. (гр4 x гр 5)
1	2	3	4	5	6
1		200 5 200			-
2				#ДЕЛ/0!	
	<b>Итого:</b>		<b>х</b>	<b>х</b>	-

**Расчет (обоснование) расходов на приобретение мягкого инвентаря (345)**

КВР 244

№ п/п	Наименование расходов	код субсидии	Количество	Средняя стоимость, руб	Сумма, руб. (гр4 x гр 5)
1	2		4	5	6
1.		200 3 206		#ДЕЛ/0!	
	<b>Итого:</b>		<b>х</b>	<b>х</b>	<b>0</b>

**Расчет (обоснование) расходов на приобретение прочих оборотных запасов (346)**

КВР 244

№ п/п	Наименование расходов	код субсидии	Количество	Средняя стоимость, руб	Сумма, руб. (гр4 x гр 5)
1	2		4	5	6
1	Конфорка	200 1 200	2	8 600,00	17 200,00
	<b>Итого:</b>		<b>х</b>	<b>х</b>	<b>17 200</b>
2	Канцелярские товары в ассортименте	200 3 206	1	83 590,00	83 590,00
3				#ДЕЛ/0!	
	<b>Итого:</b>		<b>х</b>	<b>х</b>	<b>83 590</b>
4	Компрессор для холодильного шкафа	200 5 200	1	22 000,00	22 000,00
5					
	<b>Итого:</b>		<b>х</b>	<b>х</b>	<b>22 000</b>

**Расчет (обоснование) расходов на приобретение материальных запасов для целей капитальных вложений (347)**

КВР 244

№ п/п	Наименование расходов	код субсидии	Количество	Средняя стоимость, руб	Сумма, руб. (гр4 x гр 5)
1	2		4	5	6
1		200 5 200			
	<b>Итого:</b>		<b>х</b>	<b>х</b>	<b>0</b>

Руководитель учреждения

(подпись)

О.М. Толмачева

(расшифровка подписи)

Исполнитель

(подпись)

М.Ю. Мазнева

(расшифровка подписи)

Источник финансового обеспечения Субсидия на иные цели

Расчет (обоснование) расходов на оплату работ, услуг по содержанию имущества (225)

КВР 244

№ п/п	Наименование показателя	код субсидии	Объем	Количество работ (услуг)	Средняя стоимость работ (услуг), руб	Сумма, руб. (гр.4 x гр5 x гр 6)
1	2	3	4	5	6	7
1		906 1 001		1		0
	<b>Итого:</b>	<b>х</b>	<b>х</b>	<b>х</b>		<b>0</b>

Расчет (обоснование) расходов на оплату прочих работ, услуг (226)

КВР 244

№ п/п	Наименование показателя	код субсидии	Количество (услуг, чел/час)	Средняя стоимость работ (услуг, 1	Количество раз (месяцев)	Сумма, руб. (гр.4 x гр5 x гр 6)
1	2	3	4	5	6	7
1	Физическая охрана	906 1 003	10,50	228,00	117	280 100
	<b>Итого:</b>		<b>х</b>			<b>280 100</b>

Расчет (обоснование) расходов на услуги, работы для целей капитальных вложений (228)

КВР 244

№ п/п	Наименование показателя	код субсидии	Количество (услуг, чел/час)	Средняя стоимость работ (услуг, 1	Количество раз (месяцев)	Сумма, руб. (гр.4 x гр5 x гр 6)
1	2	3	4	5	6	7
1		906 1 001			1	0,00
	<b>Итого:</b>		<b>х</b>			<b>0,00</b>

Руководитель учреждения



(подпись)

О.М. Толмачева

(расшифровка подписи)

Исполнитель



(подпись)

М.Ю. Мазнева

(расшифровка подписи)



**Расчеты (обоснования) к плану финансово-хозяйственной деятельности по расходам по МБДОУ № 7 "Мишутка"**

Источник финансового обеспечения внебюджетная деятельность

**Расчет (обоснование) расходов на приобретение основных средств (310)**

КВР 244

№ п/п	Наименование расходов	код субсидии	Количество	Средняя стоимость, руб	Сумма, руб. (гр.4 x гр5)
1	2	3	4	5	6
1	Мебель	999 0 001	1	58 086,00	58 086,00
2					-
<b>Итого:</b>			<b>x</b>	<b>x</b>	<b>58 086,00</b>

**Расчет (обоснование) расходов на приобретение продуктов питания (342)\***

КВР 244

№ п/п	Наименование расходов	код субсидии	Количество детей	Средняя стоимость, руб	Количество месяцев	Сумма, руб. (гр4 x гр5)
1	2	3	4	5	6	7
1.	приобретение продуктов питания	999 0 001	75	1 907,79	12,00	1 717 013,00
2.	приобретение продуктов питания	999 0 009 остатки	1	0,04	1,00	0,04
3.	приобретение продуктов питания	999 0 001 остатки	75	293,52	1,00	22 014,16
<b>Итого:</b>			<b>x</b>	<b>x</b>		<b>1 739 027,20</b>

**Расчет (обоснование) расходов на приобретение строительных материалов (344)**

КВР 244

№ п/п	Наименование расходов	код субсидии	Количество	Средняя стоимость, руб	Сумма, руб. (гр4 x гр5)
1	2	3	4	5	6
1		999 0 001			-
2					
<b>Итого:</b>			<b>x</b>	<b>x</b>	<b>-</b>

**Расчет (обоснование) расходов на приобретение мягкого инвентаря (345)**

КВР 244

№ п/п	Наименование расходов	код субсидии	Количество	Средняя стоимость, руб	Сумма, руб. (гр4 x гр5)
1	2		4	5	6
1		999 0 001		161,40	-
<b>Итого:</b>			<b>x</b>	<b>x</b>	<b>-</b>

**Расчет (обоснование) расходов на приобретение прочих оборотных запасов (346)**

КВР 244

№ п/п	Наименование расходов	код субсидии	Норма на 12 месяцев	Средняя стоимость, руб	Количество групп	Сумма, руб. (гр4 x гр5)
1	2	3	4	5	6	7
1.	Мыло хозяйственное	999 0 001	21,6	150,00	4	12 960,00
2.	Мыло туалетное		6	250,00	4	6 000,00
3.	Сода кальцинированная		54	55,00	4	11 880,00
4.	Чистящее средство		3,6	100,00	4	1 440,00
5.	Прошок стиральный		53,4	150,00	4	32 040,00
6.	Ткань для пола		6	35,00	4	840,00
7.	ДЕО-хлор		295,2	3,00	4	3 543,00
8.	Туалетная бумага		60	10,00	4	2 400,00
9.	Посуда		73	176,58		12 890,00
<b>Итого:</b>			<b>x</b>	<b>x</b>		<b>83 993,00</b>


10					-
			x	x	-
	<b>Итого:</b>		x	x	<b>83 993,00</b>

**Расчет (обоснование) расходов на приобретение прочих материальных запасов (349)**

КВР 244

№ п/п	Наименование расходов	код субсидии	Количество	Средняя стоимость, руб	Сумма, руб. (гр4 x гр 5)
1	2		4	5	6
1.	Подарки	999 0 002		#ДЕЛ/0!	
	<b>Итого:</b>		x	x	-

Руководитель учреждения




О.М. Толмачева

(подпись)

(расшифровка подписи)

Исполнитель



М.Ю. Мазнева

(подпись)

(расшифровка подписи)





УТВЕРЖДАЮ:

Заведующий

(наименование должности лица, утверждающего документ)

Толмачева О.М.

(расшифровка подписи)

(подпись)

2025 г.

**План финансово-хозяйственной деятельности  
муниципального бюджетного учреждения  
на 2025 год и плановый период 2026-2027 годов**

от "20" 06 2025 г.

Орган, осуществляющий  
функции и полномочия учредителя

Управление образования Администрации Верхнесалдинского  
муниципального округа Свердловской области

Учреждение

Муниципальное бюджетное дошкольное образовательное  
учреждение "Детский сад №7 "Мишутка" комбинированного  
вида"

Ед. измерения: руб.

Дата  
по сводному реестру  
глава по БК  
по сводному реестру  
ИНН

КПП  
по ОКЕИ

Коды	
20.06	2025
906	
6607014333	
662301001	

**РАЗДЕЛ 1. ПОСТУПЛЕНИЯ И ВЫПЛАТЫ**

Наименование показателя	Раздел, подраздел, целевая статья	Код по бюджетной классификац ии Российской федерации	КОСГУ	Сумма, рублей		
				на 2025 г. Текущий финансовый год	на 2026 г. первый год планового периода	на 2027 г. второй год планового периода
1		2	3	4	5	6
Остаток средств на начало текущего года	X	X	X	65 585,21	0,00	0,00
200 5 200		510		39 427,01		
200 5 206		510		4 144,00		
999 0 001		510		22 014,16		
999 0 009		510		0,04		
Остаток средств на конец текущего года	X	X	X	0,00		
<b>Доходы, всего:</b>	X	X	X	<b>20 347 789,00</b>	<b>20 417 927,00</b>	<b>22 535 422,00</b>
в том числе:						
<b>доходы от собственности, всего</b>		<b>120</b>				
доходы от операционной аренды	0701 00 000 00000	120	121			
<b>Доходы от оказания платных услуг (работ), компенсации затрат, всего</b>		<b>130</b>		<b>19 686 446,00</b>	<b>20 417 927,00</b>	<b>22 535 422,00</b>
в том числе:	X	X	X			
Субсидии на финансовое обеспечение выполнения муниципального задания за счет средств бюджета	0701 00 000 00000	130	131	17 827 354,00	18 558 835,00	20 676 330,00
Оказание платных услуг	0701 00 000 00000	130	131	1 859 092,00	1 859 092,00	1 859 092,00
<b>Доходы от штрафов, пеней, неустойки, возмещения ущерба, всего</b>		<b>140</b>				
в том числе:	X	X	X			
доходы от штрафных санкций за нарушение законодательства о закупках и нарушение условий контрактов (договоров)	0701 00 000 00000	140	141			
прочие доходы от сумм принудительного изъятия	0701 00 000 00000	140	145			
<b>Безвозмездные денежные поступления текущего характера, всего</b>		<b>150</b>		<b>661 343,00</b>	<b>0,00</b>	<b>0,00</b>
в том числе:						
поступления текущего характера бюджетным и автономным учреждениям от сектора государственного управления	0701 00 000 00000	150	152	661 343,00	0,00	0,00
поступления текущего характера от иных резидентов (за исключением сектора государственного управления и организаций государственного сектора)	0701 00 000 00000	150	155			

поступления капитального характера бюджетным и автономным учреждениям от сектора государственного управления	0701 00 000 00000	150	162			
<b>Прочие доходы, всего:</b>		<b>180</b>		<b>0,00</b>	<b>0,00</b>	<b>0,00</b>
<b>в том числе:</b>						
Целевые субсидии	0701 00 000 00000	180	189			
пожертвования юридических и физических лиц	0701 00 000 00000	180				
<b>Уменьшение стоимости материальных запасов, всего:</b>		<b>440</b>		<b>0,00</b>	<b>0,00</b>	<b>0,00</b>
в том числе: уменьшение стоимости продуктов питания	0701 00 000 00000	440	442			
уменьшение стоимости прочих оборотных ценностей (материалов)	0701 00 000 00000	440	446			
<b>Прочие поступления, всего</b>				<b>0,00</b>	<b>0,00</b>	<b>0,00</b>
из них: увеличение остатков денежных средств за счет возврата дебиторской задолженности прошлых лет		510				
<b>Расходы, всего:</b>				<b>20 413 374,21</b>	<b>20 417 927,00</b>	<b>22 535 422,00</b>
<b>в том числе: на выплаты персоналу, всего</b>		<b>110</b>		<b>16 135 074,00</b>	<b>17 403 240,00</b>	<b>18 487 476,00</b>
<b>в том числе:</b>						
фонд оплаты труда учреждений		111		<i>12 392 530,00</i>	<i>13 366 543,00</i>	<i>14 199 290,00</i>
200 1 200	0701 10 102 27000	111	211	3 641 803,00	3 892 396,00	4 048 092,00
200 1 200	0701 10 102 27000	111	266	13 000,00		
200 3 204	0701 10 101 45110	111	211	8 662 727,00	9 474 147,00	10 151 198,00
200 3 204	0701 10 101 45110	111	266	75 000,00		
200 3 208	0701 72 000 40600	111	211			
999 0 000	0701 00 000 00000	111	211			
иные выплаты персоналу учреждений, за исключением фонда оплаты труда		112		<i>0,00</i>	<i>0,00</i>	<i>0,00</i>
999 0 000	0701 00 000 00000	112	212			
Прочие работы, услуги ,всего:		113		<i>0,00</i>	<i>0,00</i>	<i>0,00</i>
999 0 000	0701 00 000 00000	113	226			
взносы по обязательному социальному страхованию на выплаты по оплате труда работников и иные выплаты работникам учреждений, всего		119		<i>3 742 544,00</i>	<i>4 036 697,00</i>	<i>4 288 186,00</i>
<b>в том числе:</b>						
на выплаты по оплате труда		119		<i>3 742 544,00</i>	<i>4 036 697,00</i>	<i>4 288 186,00</i>
200 1 200	0701 10 102 27000	119	213	1 103 751,00	1 175 504,00	1 222 524,00
200 1 200	0701 10 102 27000	119	266			
200 3 204	0701 10 101 45110	119	213	2 638 793,00	2 861 193,00	3 065 662,00
200 3 208	0701 72 000 40600	119	213			
999 0 000	0701 00 000 00000	119	213			
<b>Социальное обеспечение и иные выплаты населению, всего;</b>		<b>300</b>		<b>0,00</b>	<b>0,00</b>	<b>0,00</b>
<b>в том числе:</b>						
Пособия, компенсации и иные социальные выплаты гражданам, кроме публичных нормативных обязательств		X		0,00	0,00	0,00
<b>уплата налогов, сборов и иных платежей, всего</b>		<b>850</b>		<b>22 514,00</b>	<b>21 907,00</b>	<b>21 300,00</b>
<b>из них:</b>						
уплата налога на имущество организаций и земельный налог в том числе:		851	291	<i>22 514,00</i>	<i>21 907,00</i>	<i>21 300,00</i>
200 1 200	0701 10 102 27000			22 514,00	21 907,00	21 300,00
999 0 000	0701 00 000 00000					
уплата прочих налогов, сборов в том числе:		852	291	<i>0,00</i>	<i>0,00</i>	<i>0,00</i>
200 1 200	0701 10 102 27000					
уплата иных платежей		853		<i>0,00</i>	<i>0,00</i>	<i>0,00</i>
	0701 00 000 00000	853	241			
	0701 00 000 00000	853	295			
	0701 00 000 00000	853	292			
<b>расходы на закупку товаров, работ, услуг, всего</b>		<b>X</b>	<b>X</b>	<b>4 255 786,21</b>	<b>2 992 780,00</b>	<b>4 026 646,00</b>
закупка товаров, работ, услуг в целях капитального ремонта муниципального имущества	0701 10 102 27000	243				
Прочая закупка товаров, работ и услуг.всего:		244		<b>4 255 786,21</b>	<b>2 992 780,00</b>	<b>4 026 646,00</b>
<b>В том числе:</b>						
Услуги связи,всего:		244	221	<i>23 571,00</i>	<i>17 971,00</i>	<i>17 971,00</i>
200 1 200	0701 10 102 27000			23 571,00	17 971,00	17 971,00



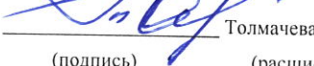
200 5 200	0701 10 102 27000					
100 3 106	0701 10 101 45120					
Транспортные услуги, всего:		244	222	0,00	0,00	0,00
200 1 200	0701 10 102 27000					
999 0 000	0701 00 000 00000					
Коммунальные услуги, всего:		244	223	73 446,00	76 384,00	79 440,00
200 1 200	0701 10 102 27000			73 446,00	76 384,00	79 440,00
999 0 000	0701 00 000 00000					
Работы, услуги по содержанию имущества, всего:		244	225	148 361,00	0,00	147 680,00
200 1 200	0701 10 102 27000			131 608,25		147 680,00
200 5 200	0701 10 102 27000			16 752,75		
200 3 206	0701 10 101 45120					
906 1 001	0701 10 416 27000					
999 0 000	0701 00 000 00000					
Прочие работы, услуги, всего:		244	226	757 292,00	18 931,00	158 264,00
200 1 200	0701 10 102 27000			73 600,00		138 575,00
200 5 200	0701 10 102 27000					
200 3 206	0701 10 101 45120			18 205,00	18 931,00	19 689,00
200 5 206	0701 10 101 45120			4 144,00		
906 1 003	0701 10 420 27000			661 343,00	0,00	0,00
999 0 000	0701 00 000 00000					
Страхование		244	227	0,00	0,00	0,00
200 1 200	0701 10 102 27000					
Оплата работ, услуг для целей капитальных вложений		244	228	0,00	0,00	0,00
906 1 001	0701 10 416 27000					
906 1 003	0701 10 420 27000					
Увеличение стоимости основных средств, всего:		244	310	77 935,00	165 650,00	169 947,00
200 1 200	0701 10 102 27000					
200 3 206	0701 10 101 45120			19 849,00	107 564,00	111 861,00
999 0 000	0701 00 000 00000			58 086,00	58 086,00	58 086,00
Увеличение стоимости продуктов питания, всего:		244	342	2 115 266,20	2 108 313,00	2 123 965,00
200 1 200	0701 10 102 27000			376 239,00	391 300,00	406 952,00
999 0 000	0701 00 000 00000			1 739 027,20	1 717 013,00	1 717 013,00
Увеличение стоимости горючих смазочных материалов, всего:		244	343	0,00	0,00	0,00
200 1 200	0701 10 102 27000					
Увеличение стоимости строительных материалов, всего:		244	344	13 425,00	0,00	0,00
200 1 200	0701 10 102 27000			13 425,00		
200 5 200	0701 10 102 27000					
200 3 206	0701 10 101 45120					
999 0 000	0701 00 000 00000					
Увеличение стоимости мягкого инвентаря, всего:		244	345	0,00	0,00	0,00
200 1 200	0701 10 102 27000					
200 3 206	0701 10 101 45120					
999 0 000	0701 00 000 00000					
Увеличение стоимости прочих материальных запасов, всего:		244	346	206 783,00	83 993,00	83 993,00
200 1 200	0701 10 102 27000			17 200,00		
200 5 200	0701 10 102 27000			22 000,00		
200 3 206	0701 10 101 45120			83 590,00		
999 0 000	0701 00 000 00000			83 993,00	83 993,00	83 993,00
Увеличение стоимости материальных запасов для целей капитальных вложений, всего:		244	347	0,00	0,00	0,00
200 5 200	0701 10 102 27000			0,00		
200 3 206	0701 10 101 45120					
999 0 000	0701 00 000 00000					
Увеличение стоимости прочих материальных запасов однократного применения, всего:		244	349	0,00	0,00	0,00
200 1 200	0701 10 102 27000					
200 3 206	0701 10 101 45120					
999 0 000	0701 00 000 00000					
Закупка энергетических ресурсов, всего:		247	223	839 707,01	521 538,00	1 245 386,00
200 1 200	0701 10 102 27000			839 032,75	521 538,00	1 245 386,00
200 5 200	0701 10 102 27000			674,26		
999 0 000	0701 00 000 00000					
<b>капитальные вложения в объекты государственной собственности, всего</b>		<b>400</b>		<b>0,00</b>	<b>0,00</b>	<b>0,00</b>
<b>Выплаты, уменьшающие доход, всего :</b>		<b>100</b>		<b>0,00</b>	<b>0,00</b>	<b>0,00</b>


в том числе:						
налог на прибыль	0701 00 000 00000					
налог на добавленную стоимость	0701 00 000 00000					
прочие налоги, уменьшающие доход	0701 00 000 00000					
<b>Прочие выплаты, всего</b>	X	X	X	<b>0,00</b>	<b>0,00</b>	<b>0,00</b>
из них						
возврат в бюджет средств субсидии		610				




Раздел 2. Сведения по выплатам на закупки товаров, работ, услуг

№ п/п	Наименование показателя	Коды строк	Год начала закупки	Сумма руб.		
				на 2025 г. Текущий финансовый год	на 2026 г. первый год планового периода	на 2027 г. второй год планового периода
1	2	3	4	5	6	7
1	<b>Выплаты на закупку товаров, работ, услуг, всего</b>	26000	x	4 255 786,21	2 992 780,00	4 026 646,00
1.1.	в том числе: в том числе: по контрактам (договорам), заключенным до начала текущего финансового года без применения норм Федерального закона от 5 апреля 2013 г. № 44-ФЗ «О контрактной системе в сфере закупок товаров, работ, услуг для обеспечения государственных и муниципальных нужд» (Собрание законодательства Российской Федерации, 2013, № 14, ст. 1652; 2018, № 32, ст. 5104) (далее - Федеральный закон № 44-ФЗ) и Федерального закона от 18 июля 2011 г. № 223-ФЗ «О закупках товаров, работ, услуг отдельными видами юридических лиц» (Собрание законодательства Российской Федерации, 2011, № 30, ст. 4571; 2018, № 32, ст. 5135) (далее - Федеральный закон № 223-ФЗ)	26100	x			
1.2.	по контрактам (договорам), планируемыми к заключению в соответствующем финансовом году без применения норм Федерального закона № 44-ФЗ и Федерального закона № 223-ФЗ	26200	x			
1.3.	по контрактам (договорам), заключенным до начала текущего финансового года с учетом требований Федерального закона № 44-ФЗ и Федерального закона № 223-ФЗ	26300	x			
1.4.	<b>по контрактам (договорам), планиваемым к заключению в соответствующем финансовом году с учетом требований Федерального закона № 44-ФЗ и Федерального закона № 223-ФЗ</b>	26400	x	4 255 786,21	2 992 780,00	4 026 646,00
1.4.1.	<i>в том числе:</i> <i>за счет субсидий, предоставляемых на финансовое обеспечение выполнения государственного (муниципального) задания</i>	26410	x	1 713 337,01	1 133 688,00	2 167 554,00
1.4.1.1.	в соответствии с Федеральным законом № 44-ФЗ	26411	x	1 713 337,01	1 133 688,00	2 167 554,00
1.4.1.2.	в соответствии с Федеральным законом № 223-ФЗ	26412	x			
1.4.2.	за счет субсидий, предоставляемых в соответствии с абзацем вторым пункта 1 статьи 78.1 Бюджетного кодекса Российской Федерации	26420	x	661 343,00	0,00	0,00
1.4.2.1.	в соответствии с Федеральным законом № 44-ФЗ	26421	x	661 343,00	0,00	0,00
1.4.2.2.	в соответствии с Федеральным законом № 223-ФЗ	26422	x			
1.4.5.	<i>за счет прочих источников финансового обеспечения</i>	26450	x	1 881 106,20	1 859 092,00	1 859 092,00
1.4.5.1.	в том числе: в соответствии с Федеральным законом № 44-ФЗ	26451	x	1 881 106,20	1 859 092,00	1 859 092,00
1.4.5.2.	в соответствии с Федеральным законом № 223-ФЗ	26452	x			
2.	<b>Итого по контрактам, планиваемым к заключению в соответствующем финансовом году в соответствии с Федеральным законом № 44-ФЗ, по соответствующему году закупки</b>	26500	x	4 255 786,21	2 992 780,00	4 026 646,00
	в том числе по году начала закупки:	26510		4 255 786,21	2 992 780,00	4 026 646,00
3.	<b>Итого по договорам, планиваемым к заключению в соответствующем финансовом году в соответствии с Федеральным законом № 223-ФЗ, по соответствующему году закупки</b>	26600	x			
	в том числе по году начала закупки:	26610				

Руководитель учреждения  Толмачева О.М.  
(подпись) (расшифровка подписи)

Директор МБУ «ЦБ»  Соболева И.Н.  
(подпись) (расшифровка подписи)

Исполнитель  Мазнева М.Ю.  
(подпись) (расшифровка подписи)

Обоснования (расчеты) плановых показателей по поступлениям доходов  
" Детский сад № 7 "Мишутка"

по МБДОУ

Расчет плановых поступлений доходов от собственности

№ п/п	Наименование показателя	Код дохода	Плата (тариф) арендной платы за единицу площади	Планируемый объем предоставлен ия имущества в аренду (в	Общий объем планируемых поступлений, руб.		
					на 2025 год	на 2026 год	на 2027 год
					текущий финансовый год	первый год планового периода	второй год планового периода
1	2	3	4	5	6	7	8
1	Доходы, получаемые в виде арендной либо иной платы за передачу в возмездное пользование муниципального имущества						
2	Доходы от плановых поступлений в виде прочих поступлений от использования имущества, находящегося в оперативном управлении бюджетных и автономных учреждений						
<b>Итого:</b>				<b>x</b>			

Расчет плановых показателей по поступлениям доходов от оказания услуг, работ, компенсации затрат учреждений

№ п/п	Наименование показателя	Код дохода	Плата (тариф) за единицу услуги	Планируемый объем оказания услуг	Общий объем планируемых поступлений, руб.		
					на 2025 год	на 2026 год	на 2027 год
					текущий финансовый год	первый год планового периода	второй год планового периода
1	2	3	4	5	6	7	8
1	Расчет плановых поступлений от оказания услуг (выполнения работ) в рамках установленного муниципального задания	200 1 200			6 329 190,00	6 097 000,00	7 327 920,00
		200 3 204			11 376 520,00	12 335 340,00	13 216 860,00
		200 3 206			121 644,00	126 495,00	131 550,00
		Итого			17 827 354,00	18 558 835,00	20 676 330,00
2	Расчет плановых поступлений от оказания услуг, выполнения работ сверх установленного муниципального задания						
3	Расчет плановых поступлений от оказания платных услуг и иной приносящей доход деятельности				1 859 092,00	1 859 092,00	1 859 092,00
	в том числе:						
	платные образовательные услуги				0,00		
					0,00		
	поступления средств, полученных от деятельности по присмотру и уходу воспитанников			73,00	1 859 092,00	1 859 092,00	1 859 092,00
	родительская плата при посещаемости 80%	999 0 001	38 731,08	50	1 549 243	1 549 243	1 549 243
	родительская плата при посещаемости 80% - льготные категории 50%		19 365,54	20	309 849	309 849	309 849
	родительская плата при посещаемости 80% - льготные категории 100%			3	0	0	0
	родительская плата за путевки в загородные оздоровительные лагеря и лагеря дневного пребывания детей						
	доходы от продажи путевок в загородные лагеря за полную стоимость						
4	Расчет плановых поступлений от возмещения расходов по решению судов (возмещения судебных издержек)						



5	Расчет плановых поступлений в виде прочих поступлений от компенсации затрат бюджетных и автономных учреждений						
<b>Итого:</b>				<b>x</b>	<b>19 686 446,00</b>	<b>20 417 927,00</b>	<b>22 535 422,00</b>

Расчеты плановых показателей в части доходов от штрафов, пеней, иных сумм принудительного изъятия

№ п/п	Наименование показателя	Код дохода	Сумма, руб.		
			на 2025 год	на 2026 год	на 2027 год
			текущий финансовый год	первый год планового периода	второй год планового периода
1	2		3	4	5
1	Неустойка (пени) в случаях ненадлежащего исполнения				
2	Пени, штрафы, за нарушение долговых обязательств				
3	Прочие поступления в виде принудительного изъятия				
<b>Итого:</b>		<b>x</b>			

Расчет плановых показателей по безвозмездным поступлениям

№ п/п	Наименование показателя	Код субсидии	Сумма, руб.		
			на 2025 год	на 2026 год	на 2027 год
			текущий финансовый год	первый год планового периода	второй год планового периода
1	2	3	4	5	6
1	Субсидии, предоставляемые в соответствии с абзацем вторым пункта 1 статьи 78.1 Бюджетного кодекса Российской Федерации		661 343,00	0,00	0,00
	в том числе:				
	Субсидии бюджетным и автономным учреждениям на иные цели в части расходов на ремонт, исполнение предписаний и приведение в соответствии с требованиями пожарной безопасности и санитарного законодательства, а также иных надзорных органов зданий и помещений, в которых размещены муниципальные образовательные организации	906 1 001			
	Субсидии бюджетным и автономным учреждениям на иные цели в части расходов на мероприятия направленные на повышение безопасности образовательных организаций	906 1 003	661 343,00		
2	Субсидии на осуществление капитальных вложений				
3	Пожертвования, всего		0,00		
	в том числе:	999 0 002			
	пожертвования физических лиц				
4	Прочие безвозмездные поступления, всего				
<b>Итого:</b>		<b>x</b>	<b>661 343,00</b>	<b>0,00</b>	<b>0,00</b>

Расчет плановых показателей по поступлениям доходов от операций с активами

№ п/п	Наименование показателя	Код дохода	Сумма, руб.		
			на 2025 год	на 2026 год	на 2027 год
			текущий финансовый год	первый год планового периода	второй год планового периода
1	2	3	4	5	6
1	Доходы от реализации неиспользуемого имущества, утиля,				
2					
<b>Итого:</b>					

Руководитель учреждения

О.М. Толмачева

(подпись)

(расшифровка подписи)

Исполнитель

М.Ю. Мазнева

(подпись)

(расшифровка подписи)



**Расчеты (обоснования) к плану финансово-хозяйственной деятельности по расходам  
МБДОУ " Детский сад № 7 "Мишутка"  
на 2025 год**

Источник финансового обеспечения Субсидия на финансовое обеспечение на выполнения муниципального задания

**Структура фонда оплаты труда**

№ п/п	Наименование показателя	код субсидии	Сумма в месяц, руб. на 01.01.2025 г.	Сумма в месяц, руб. на 01.10.2025 г.	Сумма в год
1	2	3	4	5	6
1	<b>ФОТ педагогических работников</b>	200 3 204	<b>524 237,07</b>	<b>524 237,07</b>	<b>6 290 845</b>
	должностной оклад		282 653,37	282 653,37	3 391 841
	компенсационные выплаты		18 166,53	18 166,53	217 998
	стимулирующая часть		155 038,42	155 038,42	1 860 461
	компенсационные выплаты (уральский коэффициент)		68 378,75	68 378,75	820 545
2	<b>ФОТ непедагогических работников, участвующих в образовательном процессе</b>	200 3 204	<b>201 638,40</b>	<b>210 712,13</b>	<b>2 446 882</b>
	должностной оклад		130 474,00	136 345,33	1 583 301
	компенсационные выплаты		5 550,60	5 550,60	66 607
	стимулирующая часть		39 313,14	41 332,01	477 814
	компенсационные выплаты (уральский коэффициент)		26 300,66	27 484,19	319 160
<b>Итого:</b>			<b>х</b>	<b>х</b>	<b>8 737 727,00</b>
3	<b>ФОТ непедагогических работников, не участвующих в образовательном процессе</b>	200 1 200	<b>301 178,68</b>	<b>314 731,71</b>	<b>3 654 803</b>
	должностной оклад		185 450,75	193 796,03	2 250 444
	компенсационные выплаты		21 688,05	21 688,05	260 257
	стимулирующая часть		54 755,70	58 195,67	667 388
	компенсационные выплаты (уральский коэффициент)		39 284,18	41 051,96	476 714
<b>Итого:</b>			<b>х</b>	<b>х</b>	<b>3 654 803,00</b>

**Расчеты (обоснования) расходов на оплату труда (211)\*\***

КВР 111

№ п/п	Наименование показателя	целевая статья	Сумма в месяц, руб. на 01.01.2025 г.	Сумма в месяц, руб. на 01.10.2025 г.	Сумма в год
1	2	3	4	5	6
1	ФОТ педагогических работников	200 3 204	517 987,07	517 987,07	6 215 845
2	ФОТ непедагогических работников, участвующих в образовательном процессе		201 638,40	210 712,13	2 446 882
<b>Итого:</b>			<b>х</b>	<b>х</b>	<b>8 662 727</b>
5	ФОТ непедагогических работников, не участвующих в образовательном процессе	200 1 200	300 095,35	313 648,38	3 641 803
<b>Итого:</b>			<b>х</b>	<b>х</b>	<b>3 641 803</b>

**Расчеты (обоснования) расходов на оплату социальных пособий и компенсаций персоналу в денежной форме (266)**

КВР 111

	Наименование показателя	код субсидии	Средняя сумма выплаты	Количество месяцев	Сумма, руб. (гр 4 x гр 5)
1	2	3	4	5	6
1	Пособия за первые три дня временной нетрудоспособности за счет средств работодателя	200 3 204	6 250,00	12	75 000,00
2	Пособия за первые три дня временной нетрудоспособности за счет средств работодателя	200 1 200	1 083,33	12	13 000,00
<b>Итого:</b>			<b>х</b>	<b>х</b>	<b>88 000</b>

**Расчеты (обоснования) страховых взносов на обязательное страхование в пенсионный фонд Российской Федерации, в Фонд социального страхования Российской Федерации, в Федеральный фонд обязательного медицинского страхования (213)**

КВР 119

№ п/п	Наименование показателя	код субсидии	Размер базы для начисления страховых взносов, руб	Ставка	Сумма взноса, руб
1	2	3	4	5	6
1.	Начисления на выплаты по оплате труда	200 3 204	8 737 727	30,2%	2 638 793
3	Начисления на выплаты по оплате труда	200 1 200	3 654 803	30,2%	1 103 751
<b>Итого:</b>			<b>х</b>		<b>3 742 544</b>

**Расчет (обоснование) расходов на безвозмездные перечисления государственным и муниципальным организациям (241)**

КВР 853

Источник финансового обеспечения **Субсидия на финансовое обеспечение на выполнения муниципального задания**

№ п/п	Наименование показателя	код субсидии	Количество	Средняя стоимость работ (услуг), руб	Количество раз (месяцев)	Сумма, руб. (гр.4 x гр5 x гр 6)
1	2		4	5	6	7
1.	перечисление в доход бюджета неиспользованного остатка средств субсидии, не связанных с не выполнением задания	200 5 200				0,00
<b>Итого:</b>			<b>х</b>			<b>0,00</b>



Расчет (обоснование) расходов на уплату налогов, сборов и иных платежей (291)

КВР 851

Источник финансового обеспечения **Субсидия на финансовое обеспечение на выполнения муниципального задания**

№ п/п	Наименование показателя	код субсидии	Налоговая база, руб	Ставка налога, %	Сумма начисленного налога, подлежащего уплате, руб.
1	2	3	4	5	6
1.	Налог на имущество	200 1 200	1 023 363,6	2,2%	22 514,00
	<b>Итого:</b>		<b>х</b>		<b>22 514</b>

Расчет (обоснование) расходов на на уплату других экономических санкций (295)

КВР 853

Источник финансового обеспечения **Субсидия на финансовое обеспечение на выполнения муниципального задания**

№ п/п	Наименование показателя	код субсидии	Сумма, руб	Количество платежей в год	Сумма подлежащего уплате, руб. (гр.4 x гр5/100)
1	2	3	4	5	6
1	Возврат в бюджет	200 1 200		1	-
	<b>Итого:</b>			<b>х</b>	<b>0,00</b>
2	Возврат в бюджет	200 5 200		1	-
	<b>Итого:</b>			<b>х</b>	<b>0,00</b>

Расчет (обоснование) расходов на оплату услуг связи (221)

КВР 244

№ п/п	Наименование показателя	код субсидии	Количество номеров/минут	Количество платежей в год	Стоимость за единицу, руб	Сумма, руб. (гр.4 x гр5 x гр 6)
1	2		4	5	6	7
1.	Предоставление в пользование абон. линии	200 1 200	1	12	321,6	3 859,20
2.	Предоставление местных тел. соединений		200,00	12	0,88	2 112,00
3	Интернет		1	12	1 466,67	17 600,00
	<b>Итого:</b>		<b>х</b>	<b>х</b>	<b>х</b>	<b>23 571</b>
4	Предоставление местных тел. соединений	200 5 200				
	<b>Итого:</b>		<b>х</b>	<b>х</b>	<b>х</b>	<b>0,00</b>

Расчет (обоснование) расходов на коммунальные услуги (223)

КВР 244

№ п/п	Наименование показателя	код субсидии	Объем	Количество работ (услуг)	Тариф с НДС	Сумма, руб. (гр.4 x гр5 x гр 6)
7	Вывоз ТКО	200 1 200	2,890	6	1989,46	35 877,13
8	Вывоз ТКО		2,890	6	2082,96	37 568,87
	<b>Итого:</b>	<b>х</b>	<b>х</b>	<b>х</b>		<b>73 446,00</b>

Расчет (обоснование) расходов на коммунальные услуги (223)

КВР 247

№ п/п	Наименование показателя	код субсидии	Объем	Количество работ (услуг)	Тариф с НДС	Сумма, руб. (гр.4 x гр5 x гр 6)	
1	Электроснабжение	200 1 200	36 343,00		8,484	320 667,00	
						<b>320 667,00</b>	
2	Холодное водоснабжение		686,40		33,56	23 035,58	
	Холодное водоснабжение		686,40		37,96	26 055,74	
3	Водоотведение		686,40		21,67	14 874,29	
	Водоотведение		686,40		24,97	17 139,41	
	Негативное воздействие на работу централизованной системы		686,40	0,5	21,67	7 437,14	
4	Негативное воздействие на работу централизованной системы		686,40	0,5	24,97	8 569,59	
							<b>97 111,75</b>

5	Тепловая энергия		79,980		2 457,76	196 571,64
	Тепловая энергия		79,980		2 777,24	222 123,66
	Теплоноситель		21,585		55,12	1 189,77
6	Теплоноситель		21,59		63,43	1 368,93
						<b>421 254,00</b>
	<b>Итого:</b>					<b>839 032,75</b>
7	Электроснабжение	200 5 200	79,47		8,484	674,26
	<b>Итого:</b>					<b>674,26</b>

**Расчет (обоснование) расходов на оплату работ, услуг по содержанию имущества (225)**

КВР 244

№ п/п	Наименование показателя	код субсидии	Объем	Количество работ (услуг)	Средняя стоимость работ (услуг), руб	Сумма, руб. (гр.4 x гр5 x гр 6)
1	2		4	5	6	7
1	Обследование объекта на заселенность синатропными насекомыми	200 1 200	100,00	6	6,000	3 600,00
2	Дезинсекция помещений		130,00	6	12,000	9 360,00
3	Дератизация помещений		50	4	7,200	1 440,00
4	Техническое обслуживание пожарной сигнализации		1	4	3 600,00	14 400,00
5	Техническое обслуживание тревожной сигнализации		1	12	450,00	5 400,00
6	Техническое обслуживание инженерных систем здания		904,90	-	1	
7	Аккарицидная обработка		0,31	1,00	8 283,52	2 567,89
8	Огнезащитная пропитка		670,00	1	91,93	61 593,11
9	Гидропневматическая промывка системы отопления		1	1	33 247,25	33 247,25
	<b>Итого:</b>	<b>x</b>	<b>x</b>	<b>x</b>		<b>131 608,25</b>
10	Гидропневматическая промывка системы отопления	200 5 200	1	1	16 752,75	16 752,75
11						-
12						-
	<b>Итого:</b>	<b>x</b>	<b>x</b>	<b>x</b>		<b>16 752,75</b>

**Расчет (обоснование) расходов на оплату прочих работ, услуг (226)**

КВР 244

№ п/п	Наименование показателя	код субсидии	Количество	Средняя стоимость работ (услуг),	Количество раз (месяцев)	Сумма, руб. (гр.4 x гр5 x гр 6)	
1	2		4	5	6	7	
1	Установка, настройка, передача неисключительных прав на использование ПО VipNet Client 3.x (КС2) и (или) продление сертификата	200 1 200		2 600,00	1	-	
2	Предоставление права доступа и пользования контур		1	3 600,00	1	3 600,00	
3	Периодический медицинский осмотр				2 100,00	1	-
5	Гигиеническое обучение				787,00	1	-
6	Лабораторное обследование сотрудников (ЦГСЭН)				626,00	1	-
8	Лабораторное исследование (ЦГСЭН)					1	-
10	Реагирование на сигнал ПС			1		12	-
11	Реагирование на тревожный сигнал			1	1 618,00	12	19 416,00



12	Техническая поддержка и поддержание работоспособности оборудования системы пожарного мониторинга		1	3 240,00	12	38 880,00
13	Хостинг		1	11 704,00	1	11 704,00
	<b>Итого:</b>		<b>x</b>			<b>73 600,00</b>
14	Курсы повышения квалификации	200 3 206	6	3 034,17	1	18 205
	<b>Итого:</b>		<b>x</b>			<b>18 205</b>
15	Курсы повышения квалификации	200 5 206	1	4 144,00	1	4 144
	<b>Итого:</b>		<b>x</b>			<b>4 144</b>
16		200 5 200				-
	<b>Итого:</b>		<b>x</b>			<b>0</b>

**Расчет (обоснование) расходов на приобретение основных средств (310)**

КВР 244

№ п/п	Наименование расходов	код субсидии	Количество	Средняя стоимость, руб	Сумма, руб. (гр.4 x гр5 )
1	2		4	5	6
1	Игры и игрушки в ассортименте	200 3 206	50	397	19 849,00
2				#ДЕЛ/0!	
3					#ДЕЛ/0!
	<b>Итого:</b>		<b>x</b>		<b>19 849,00</b>
1		200 1 200			
	<b>Итого:</b>		<b>x</b>	<b>x</b>	<b>-</b>
1		200 5 200			
2					
3					
	<b>Итого:</b>		<b>x</b>	<b>x</b>	<b>-</b>
1		200 5 206			
	<b>Итого:</b>		<b>x</b>		<b>0,00</b>

**Расчет (обоснование) расходов на приобретение продуктов питания (342)\***

№ п/п	Наименование расходов	Код субсидии	Количество детей	Стоимость питания в день	Количество дней	Сумма, руб. (гр4 x гр 5) с учетом посещаемости 80%
1	2		4	5	6	7
1.	компенсация родительской платы, родителей которым предоставляется 50% льгота при оплате родительской платы	200 1 200	3	66,70	247	39 540
2	компенсация родительской платы, родителей которым предоставляется 50% льгота при оплате родительской платы		17	74,60	247	250 596
3	компенсация родительской платы, родителей которым предоставляется 100% льгота при оплате родительской платы		1	133,40	247	26 360
4	компенсация родительской платы, родителей которым предоставляется 100% льгота при оплате родительской платы		2	149,20	247	58 964
5	аскорбиновая кислота					
	<b>Итого:</b>		<b>x</b>	<b>x</b>		<b>376 239</b>

**Расчет (обоснование) расходов на приобретение строительных материалов (344)**

КВР 244

№ п/п	Наименование расходов	код субсидии	Количество	Средняя стоимость, руб	Сумма, руб. (гр4 x гр 5)
1	2		4	5	6
1	Радиатор	200 1 200	18	745,83	13 425,00
2					-
3					
	<b>Итого:</b>		<b>x</b>	<b>x</b>	<b>13 425,00</b>



№ п/п	Наименование расходов	код субсидии	Количество	Средняя стоимость, руб	Сумма, руб. (гр4 x гр 5)
1	2	3	4	5	6
1		200 5 200			-
2				#ДЕЛ/0!	
	<b>Итого:</b>		<b>х</b>	<b>х</b>	<b>-</b>

**Расчет (обоснование) расходов на приобретение мягкого инвентаря (345)**

КВР 244

№ п/п	Наименование расходов	код субсидии	Количество	Средняя стоимость, руб	Сумма, руб. (гр4 x гр 5)
1	2		4	5	6
1.		200 3 206		#ДЕЛ/0!	
	<b>Итого:</b>		<b>х</b>	<b>х</b>	<b>0</b>

**Расчет (обоснование) расходов на приобретение прочих оборотных запасов (346)**

КВР 244

№ п/п	Наименование расходов	код субсидии	Количество	Средняя стоимость, руб	Сумма, руб. (гр4 x гр 5)
1	2		4	5	6
1	Конфорка	200 1 200	2	8 600,00	17 200,00
	<b>Итого:</b>		<b>х</b>	<b>х</b>	<b>17 200</b>
2	Канцелярские товары в ассортименте	200 3 206	1	83 590,00	83 590,00
3				#ДЕЛ/0!	
	<b>Итого:</b>		<b>х</b>	<b>х</b>	<b>83 590</b>
4	Компрессор для холодильного шкафа	200 5 200	1	22 000,00	22 000,00
5					-
	<b>Итого:</b>		<b>х</b>	<b>х</b>	<b>22 000</b>

**Расчет (обоснование) расходов на приобретение материальных запасов для целей капитальных вложений (347)**

КВР 244

№ п/п	Наименование расходов	код субсидии	Количество	Средняя стоимость, руб	Сумма, руб. (гр4 x гр 5)
1	2		4	5	6
1		200 5 200			
					<b>0</b>


Руководитель учреждения

  
(подпись)

О.М. Толмачева

(расшифровка подписи)

Исполнитель

  
(подпись)

М.Ю. Мазнева

(расшифровка подписи)

Источник финансового обеспечения Субсидия на иные цели

Расчет (обоснование) расходов на оплату работ, услуг по содержанию имущества (225)

КВР 244

№ п/п	Наименование показателя	код субсидии	Объем	Количество работ (услуг)	Средняя стоимость работ (услуг), руб	Сумма, руб. (гр.4 x гр5 x гр 6)
1	2	3	4	5	6	7
1		906 1 001		1		0
	<b>Итого:</b>	<b>х</b>	<b>х</b>	<b>х</b>		<b>0</b>

Расчет (обоснование) расходов на оплату прочих работ, услуг (226)

КВР 244


№ п/п	Наименование показателя	код субсидии	Количество (услуг, чел/час)	Средняя стоимость работ (услуг, 1	Количество раз (месяцев)	Сумма, руб. (гр.4 x гр5 x гр 6)
1	2	3	4	5	6	7
1	Физическая охрана	906 1 003	10,50	255,00	247	661 343
	<b>Итого:</b>		<b>х</b>			<b>661 343</b>

Расчет (обоснование) расходов на услуги, работы для целей капитальных вложений (228)

КВР 244

№ п/п	Наименование показателя	код субсидии	Количество (услуг, чел/час)	Средняя стоимость работ (услуг, 1	Количество раз (месяцев)	Сумма, руб. (гр.4 x гр5 x гр 6)
1	2	3	4	5	6	7
1		906 1 001			1	0,00
	<b>Итого:</b>		<b>х</b>			<b>0,00</b>


Руководитель учреждения

  
(подпись)

О.М. Толмачева

(расшифровка подписи)

Исполнитель

  
(подпись)

М.Ю. Мазнева

(расшифровка подписи)



**Расчеты (обоснования) к плану финансово-хозяйственной деятельности по расходам  
по МБДОУ № 7 "Мишутка"**

Источник финансового обеспечения внебюджетная деятельность

**Расчет (обоснование) расходов на приобретение основных средств (310)**

КВР 244

№ п/п	Наименование расходов	код субсидии	Количество	Средняя стоимость, руб	Сумма, руб. (гр.4 x гр5)
1	2	3	4	5	6
1	Мебель	999 0 001	1	58 086,00	58 086,00
2					-
	<b>Итого:</b>		<b>х</b>	<b>х</b>	<b>58 086,00</b>

**Расчет (обоснование) расходов на приобретение продуктов питания (342)\***

КВР 244

№ п/п	Наименование расходов	код субсидии	Количество детей	Средняя стоимость, руб	Количество месяцев	Сумма, руб. (гр4 x гр 5)
1	2	3	4	5	6	7
1.	приобретение продуктов питания	999 0 001	75	1 907,79	12,00	1 717 013,00
2.	приобретение продуктов питания	999 0 009 остатки	1	0,04	1,00	0,04
3.	приобретение продуктов питания	999 0 001 остатки	75	293,52	1,00	22 014,16
	<b>Итого:</b>		<b>х</b>	<b>х</b>		<b>1 739 027,20</b>

**Расчет (обоснование) расходов на приобретение строительных материалов (344)**

КВР 244

№ п/п	Наименование расходов	код субсидии	Количество	Средняя стоимость, руб	Сумма, руб. (гр4 x гр 5)
1	2	3	4	5	6
1		999 0 001			-
2					
	<b>Итого:</b>		<b>х</b>	<b>х</b>	-

**Расчет (обоснование) расходов на приобретение мягкого инвентаря (345)**

КВР 244

№ п/п	Наименование расходов	код субсидии	Количество	Средняя стоимость, руб	Сумма, руб. (гр4 x гр 5)
1	2		4	5	6
1		999 0 001		161,40	-
	<b>Итого:</b>		<b>х</b>	<b>х</b>	-

**Расчет (обоснование) расходов на приобретение прочих оборотных запасов (346)**

КВР 244

№ п/п	Наименование расходов	код субсидии	Норма на 12 месяцев	Средняя стоимость, руб	Количество групп	Сумма, руб. (гр4 x гр 5)
1	2	3	4	5	6	7
1.	Мыло хозяйственное	999 0 001	21,6	150,00	4	12 960,00
2	Мыло туалетное		6	250,00	4	6 000,00
3	Сода кальцинированная		54	55,00	4	11 880,00
4	Чистящее средство		3,6	100,00	4	1 440,00
5	Прошок стиральный		53,4	150,00	4	32 040,00
6	Ткань для пола		6	35,00	4	840,00
7	ДЕО-хлор		295,2	3,00	4	3 543,00
8	Туалетная бумага		60	10,00	4	2 400,00
9	Посуда		73	176,58		12 890,00
	<b>Итого:</b>		<b>х</b>	<b>х</b>		<b>83 993,00</b>


10					-
			x	x	-
	<b>Итого:</b>		x	x	<b>83 993,00</b>

**Расчет (обоснование) расходов на приобретение прочих материальных запасов (349)**

КВР 244

№ п/п	Наименование расходов	код субсидии	Количество	Средняя стоимость, руб	Сумма, руб. (гр4 x гр 5)
1	2		4	5	6
1.	Подарки	999 0 002		#ДЕЛ/0!	
	<b>Итого:</b>		x	x	-

Руководитель учреждения




О.М. Толмачева

(подпись)

(расшифровка подписи)

Исполнитель



М.Ю. Мазнева

(подпись)

(расшифровка подписи)



ДОКУМЕНТ ПОДПИСАН  
ЭЛЕКТРОННОЙ ПОДПИСЬЮ

СВЕДЕНИЯ О СЕРТИФИКАТЕ ЭП

Сертификат 376304230083447847618637456882370283188412430575

Владелец Толмачёва Ольга Михайловна

Действителен с 22.04.2024 по 22.04.2025