



УТВЕРЖДАЮ:

(подпись)

О.М. Толмачева  
(расшифровка подписи)

2021 г.

**План финансово-хозяйственной деятельности  
муниципального бюджетного учреждения  
на 2021 год и плановый период 2022-2023 годов**

от "14" 01 2021 г.

Орган, осуществляющий  
функции и полномочия учредителя

Управление образования администрации Верхнесалдинского городского округа

Учреждение

Муниципальное бюджетное дошкольное образовательное учреждение  
"Детский сад № 7 "Мишутка" комбинированного вида

Ед. измерения: руб.

Дата  
по сводному реестру  
глава по БК  
по сводному реестру  
ИНН  
КПП  
по ОКЕИ

Коды	
14	01.2021
	906
	6607008280
	662301001
	383

**Раздел 1. Поступления и выплаты**

Наименование показателя	Код строки	Раздел, подраздел	Целевая статья	Код по бюджетной классификации Российской Федерации	КОСГУ	Сумма, руб. (с точностью до двух знаков после запятой - 0,00)		
						на 2021 год	на 2022 год	на 2023 год
						текущий финансовый год	первый год планового периода	второй год планового периода
1	2	3	4	5	6	7	8	9
<b>Остаток средств на начало текущего финансового года</b>	<b>0001</b>	<b>0701</b>		<b>x</b>		<b>0,00</b>	<b>0,00</b>	<b>0,00</b>
Остаток средств на начало текущего финансового года (200 5 200)		0701	00 000 00000	x				
Остаток средств на начало текущего финансового года (200 5 204)		0701	00 000 00000	x				
Остаток средств на начало текущего финансового года (200 5 206)		0701	00 000 00000	x				
Остаток средств на начало текущего финансового года (999 0 001)		0701	00 000 00000	x				
Остаток средств на начало текущего финансового года (999 0 002)		0701	00 000 00000	x				
Остаток средств на начало текущего финансового года (999 0 000)		0701	00 000 00000	x				
Остаток средств на конец текущего финансового года	0002	0701		x				
<b>Доходы, всего</b>	<b>1000</b>					<b>12 433 021,00</b>	<b>12 649 472,00</b>	<b>12 837 977,00</b>
в том числе:	1100			120		0,00	0,00	0,00
<b>доходы от собственности всего:</b>		0113	00 000 00000	120				
доходы от оказания услуг, работ, компенсации затрат учреждений, всего	1200			130		12 433 021,00	12 649 472,00	12 837 977,00
в том числе:								
субсидии на финансовое обеспечение выполнения муниципального задания за счет средств бюджета	1210	0701	00 000 00000	130		10 601 168,00	10 817 619,00	11 006 124,00
оказание платных услуг	1220	0701	00 000 00000	130		1 831 853,00	1 831 853,00	1 831 853,00
доходы от штрафов, пеней, иных сумм принудительного изъятия, всего	1300			140		0,00	0,00	0,00
	1310	0701	00 000 00000	140				
безвозмездные денежные поступления, всего	1400			150		0,00	0,00	0,00
в том числе:								
целевые субсидии	1410	0701	00 000 00000	150				
пожертвования юридических и физических лиц	1420	0701	00 000 00000	150				
прочие доходы, всего	1500			180		0,00	0,00	0,00
в том числе:	1510	0701	00 000 00000	180				
прочие поступления, всего	1700							
из них:								
увеличение остатков денежных средств за счет возврата дебиторской задолженности прошлых лет	1710			510				
<b>Расходы, всего:</b>	<b>2000</b>					<b>12 433 021,00</b>	<b>12 649 472,00</b>	<b>12 837 977</b>
в том числе:								
<b>на выплаты персоналу, всего</b>	<b>2100</b>			<b>x</b>		<b>9 372 194,00</b>	<b>9 473 465,00</b>	<b>9 696 815,00</b>
<b>200 1 200</b>						<b>2 686 414,00</b>	<b>2 671 275,00</b>	<b>2 775 055,00</b>
оплата труда	2110	0701	10 102 27000	111	211	2 060 994,00	2 051 670,00	2 131 378,00
оплата труда	2111	0701	10 102 27000	111	266	3 000,00		
прочие выплаты персоналу, в том числе компенсационного характера	2120	0701	10 102 27000	112	266	0,00		


взносы по обязательному социальному страхованию на выплаты по оплате труда работников и иные выплаты работникам учреждений, всего	2140	0701	10 102 27000	119	213	622 420,00	619 605,00	643 677,00
в том числе:								
на выплаты по оплате труда:	2141	0701	10 102 27000	119	213	622 420,00	619 605,00	643 677,00
<b>200 3 204</b>						<b>6 685 780,00</b>	<b>6 802 190,00</b>	<b>6 921 760,00</b>
оплата труда	2110	0701	10 101 45110	111	211	5 104 286,00	5 224 417,00	5 316 252,00
оплата труда	2111	0701	10 101 45110	111	266	40 000,00		
прочие выплаты персоналу, в том числе компенсационного характера	2120	0701	10 101 45110	112	266	0,00		
взносы по обязательному социальному страхованию на выплаты по оплате труда работников и иные выплаты работникам учреждений, всего	<b>2140</b>	<b>0701</b>	<b>10 101 45110</b>	<b>119</b>	<b>213</b>	<b>1 541 494,00</b>	<b>1 577 773,00</b>	<b>1 605 508,00</b>
в том числе:								
на выплаты по оплате труда:	2141	0701	10 101 45110	119	213	1 541 494,00	1 577 773,00	1 605 508,00
<b>200 5 204</b>						<b>0,00</b>	<b>0,00</b>	<b>0,00</b>
оплата труда	2110	0701	10 101 45110	111	211			
оплата труда	2111	0701	10 101 45110	111	266	0,00	0,00	0,00
прочие выплаты персоналу, в том числе компенсационного характера	2120	0701	10 101 45110	112	266	0,00	0,00	0,00
взносы по обязательному социальному страхованию на выплаты по оплате труда работников и иные выплаты работникам учреждений, всего	<b>2140</b>	<b>0701</b>	<b>10 101 45110</b>	<b>119</b>	<b>213</b>	<b>0,00</b>	<b>0,00</b>	<b>0,00</b>
в том числе:								
на выплаты по оплате труда:	2141	0701	10 101 45110	119	213			
<b>999 0 000</b>						<b>0,00</b>	<b>0,00</b>	<b>0,00</b>
оплата труда	2110	0701	00 000 00 000	111	211	0,00	0,00	0,00
взносы по обязательному социальному страхованию на выплаты по оплате труда работников и иные выплаты работникам	2140	0701	00 000 00 000	119	213	0,00	0,00	0,00
в том числе:								
на выплаты по оплате труда:	2141	0701	00 000 00 000	119	213	0,00	0,00	0,00
<b>социальные и иные выплаты населению, всего</b>	<b>2200</b>			<b>300</b>				
<b>уплата налогов, сборов и иных платежей, всего</b>	<b>2300</b>			<b>850</b>		<b>24 943,00</b>	<b>24 336,00</b>	<b>23 729,00</b>
<b>200 1 200</b>						<b>24 943,00</b>	<b>24 336,00</b>	<b>23 729,00</b>
из них:								
налог на имущество организаций и земельный налог	2310	0701	10 102 27000	851	291	24 943,00	24 336,00	23 729,00
иные налоги (включаемые в состав расходов) в бюджеты бюджетной системы Российской Федерации, а также государственная пошлина	2320	0701	10 102 27000	852	291			
уплата штрафов (в том числе административных), пеней, иных платежей	2330	0701	10 102 27000	853	295			
<b>200 5 200</b>						<b>0,00</b>	<b>0,00</b>	<b>0,00</b>
из них:								
налог на имущество организаций и земельный налог	2310	0701	10 102 27000	851	291	0,00	0,00	0,00
иные налоги (включаемые в состав расходов) в бюджеты бюджетной системы Российской Федерации, а также государственная пошлина	2320	0701	10 102 27000	852				
уплата штрафов (в том числе административных), пеней, иных платежей	2330	0701	10 102 27000	853	295			
<b>999 0 000</b>						<b>0,00</b>	<b>0,00</b>	<b>0,00</b>
из них:								
исполнение судебных актов Российской Федерации и мировых соглашений	2310	0701	00 000 00 000	831	297			
<b>расходы на закупку товаров, работ, услуг, всего</b>	<b>2600</b>			<b>x</b>		<b>3 035 884,00</b>	<b>3 151 671,00</b>	<b>3 117 433,00</b>
закупку товаров, работ, услуг в целях капитального ремонта государственного (муниципального) имущества	2630			243				
<b>200 1 200</b>								
прочую закупку товаров, работ и услуг, всего	2340			244		1 101 541,00	1 213 218,00	1 174 700,00
из них:								
Услуги связи	2341	0701	10 102 27000	244	221	20 170,00	20 170	20 170,00
Коммунальные услуги	2342	0701	10 102 27000	244	223	608 801,00	720 478	681 960,00
Работы, услуги по содержанию имущества	2343	0701	10 102 27000	244	225	157 128,00	157 128	157 128,00
Прочие работы, услуги	2344	0701	10 102 27000	244	226	151 786,00	151 786	151 786,00
Увеличение стоимости основных средств	2345	0701	10 102 27000	244	310			
Увеличение стоимости продуктов питания	2346	0701	10 102 27000	244	342	152 655,00	152 655	152 655,00
Увеличение стоимости строительных материалов	2347	0701	10 102 27000	244	344			
Увеличение стоимости мягкого инвентаря	2348	0701	10 102 27000	244	345			
Увеличение стоимости прочих оборотных запасов	2349	0701	10 102 27000	244	346	11 001,00	11 001	11 001,00
Увеличение стоимости прочих материальных запасов однократного применения	2350	0701	10 102 27000	244	349			
Увеличение стоимости неисключительных прав на результаты интеллектуальной деятельности с определенным сроком полезного использования	2351	0701	10 102 27000	244	353			
<b>200 5 200</b>								
прочую закупку товаров, работ и услуг, всего	2340			244		0,00	0,00	0,00
из них:								
Услуги связи	2341	0701	10 102 27000	244	221			
Коммунальные услуги	2342	0701	10 102 27000	244	223			
Работы, услуги по содержанию имущества	2343	0701	10 102 27000	244	225			


Прочие работы, услуги	2344	0701	10 102 27000	244	226			
Услуги, работы для целей капитальных вложений	2345	0701	10 102 27000	244	228			
Увеличение стоимости основных средств	2346	0701	10 102 27000	244	310			
Увеличение стоимости продуктов питания	2347	0701	10 102 27000	244	342			
Увеличение стоимости строительных материалов	2348	0701	10 102 27000	244	344			
Увеличение стоимости мягкого инвентаря	2349	0701	10 102 27000	244	345			
Увеличение стоимости прочих оборотных запасов	2350	0701	10 102 27000	244	346			
Увеличение стоимости прочих материальных запасов однократного применения	2351	0701	10 102 27000	244	349			
Увеличение стоимости неисключительных прав на результаты интеллектуальной деятельности с определенным сроком полезного использования	2352	0701	10 102 27000	244	353			
<b>200 3 206</b>								
прочую закупку товаров, работ и услуг, всего	2340			244		102 490,00	106 600,00	110 880,00
из них:								
Услуги связи	2341	0701	10 101 45120	244	221			
Коммунальные услуги	2342	0701	10 101 45120	244	223			
Работы, услуги по содержанию имущества	2343	0701	10 101 45120	244	225			
Прочие работы, услуги	2344	0701	10 101 45120	244	226	15 338,00	15 338,00	15 338,00
Увеличение стоимости основных средств	2345	0701	10 101 45120	244	310	48 500,00	52 610,00	56 890,00
Увеличение стоимости строительных материалов	2347	0701	10 101 45120	244	344			
Увеличение стоимости мягкого инвентаря	2349	0701	10 101 45120	244	345	35 652,00	35 652,00	35 652,00
Увеличение стоимости прочих оборотных запасов	2349	0701	10 101 45120	244	346	3 000,00	3 000,00	3 000,00
Увеличение стоимости прочих материальных запасов однократного применения	2350	0701	10 101 45120	244	349			
Увеличение стоимости неисключительных прав на результаты интеллектуальной деятельности с определенным сроком полезного использования	2351	0701	10 101 45120	244	353			
<b>200 5 206</b>								
прочую закупку товаров, работ и услуг, всего	2340			244		0,00	0,00	0,00
из них:								
Услуги связи	2341	0701	10 101 45120	244	221			
Коммунальные услуги	2342	0701	10 101 45120	244	223			
Работы, услуги по содержанию имущества	2343	0701	10 101 45120	244	225			
Прочие работы, услуги	2344	0701	10 101 45120	244	226			
Увеличение стоимости основных средств	2345	0701	10 101 45120	244	310			
Увеличение стоимости строительных материалов	2347	0701	10 101 45120	244	344			
Увеличение стоимости прочих оборотных запасов	2349	0701	10 101 45120	244	346			
Увеличение стоимости прочих материальных запасов однократного применения	2350	0701	10 101 45120	244	349			
Увеличение стоимости неисключительных прав на результаты интеллектуальной деятельности с определенным сроком полезного использования	2351	0701	10 101 45120	244	353			
<b>999 0 000</b>								
прочую закупку товаров, работ и услуг, всего	2340			244		1 831 853,00	1 831 853,00	1 831 853,00
из них:								
Услуги связи	2341	0701	00 000 00 000	244	221			
Коммунальные услуги	2342	0701	00 000 00 000	244	223			
Работы, услуги по содержанию имущества	2343	0701	00 000 00 000	244	225			
Прочие работы, услуги	2344	0701	00 000 00 000	244	226			
Увеличение стоимости основных средств	2345	0701	00 000 00 000	244	310	37 992,00	37 992,00	37 992,00
Увеличение стоимости продуктов питания	2346	0701	00 000 00 000	244	342	1 661 138,00	1 661 138,00	1 661 138,00
Увеличение стоимости строительных материалов	2347	0701	00 000 00 000	244	344			
Увеличение стоимости мягкого инвентаря	2348	0701	00 000 00 000	244	345	61 620,00	61 620,00	61 620,00
Увеличение стоимости прочих оборотных запасов	2349	0701	00 000 00 000	244	346	71 103,00	71 103,00	71 103,00
Увеличение стоимости прочих материальных запасов однократного применения	2350	0701	00 000 00 000	244	349			
Увеличение стоимости неисключительных прав на результаты интеллектуальной деятельности с определенным сроком полезного использования	2351	0701	00 000 00 000	244	353			
<b>906 1 003</b>								
прочую закупку товаров, работ и услуг, всего	2340			244		0,00	0,00	0,00
Прочие работы, услуги	2344	0701	10 420 27000	244	226		0,00	0,00
<b>906 1 020</b>								
прочую закупку товаров, работ и услуг, всего	2340			244		0,00	0,00	0,00
Работы, услуги по содержанию имущества	2343	0701	10 102 27000	244	225			
<b>капитальные вложения в объекты государственной (муниципальной) собственности, всего</b>	<b>2650</b>			<b>400</b>				
в том числе:								
строительство (реконструкция) объектов недвижимого имущества муниципальными учреждениями	2651			407				
<b>Выплаты, уменьшающие доход, всего</b>	<b>3000</b>			<b>100</b>		<b>0,00</b>	<b>0,00</b>	<b>0,00</b>
в том числе:								
налог на прибыль (999 0 001)	3010	0701	00 000 00 000	180				
в том числе:								
налог на прибыль (999 0 000)	3010	0701	00 000 00 000	180				
налог на добавленную стоимость	3020	0701	00 000 00 000	180				
прочие налоги, уменьшающие доход	3030	0701	00 000 00 000	180				
<b>Прочие выплаты, всего</b>	<b>4000</b>			<b>x</b>				
из них:								
возврат в бюджет средств субсидии	4010			610				


**Раздел 2. Сведения по выплатам на закупки товаров, работ, услуг**

№ п/п	Наименование показателя	Код строки	Год начала закупки	Сумма, руб. (с точностью до двух знаков после запятой - 0,00)		
				на 2021 год	на 2022 год	на 2023 год
				текущий финансовый год	первый год планового периода	второй год планового периода
1	2	3	4	5	6	7
<b>1.</b>	<b>Выплаты на закупку товаров, работ, услуг, всего</b>	<b>26000</b>	<b>x</b>	<b>3 035 884,00</b>	<b>3 151 671,00</b>	<b>3 117 433,00</b>
1.1.	в том числе: по контрактам (договорам), заключенным до начала текущего финансового года без применения норм Федерального закона от 5 апреля 2013 г. № 44-ФЗ "О контрактной системе в сфере закупок товаров, работ, услуг для обеспечения государственных и муниципальных нужд" (Собрание законодательства Российской Федерации, 2013, № 14, ст. 1652; 2018, № 32, ст. 5104) (далее - Федеральный закон № 44-ФЗ) и Федерального закона от 18 июля 2011 г. № 223-ФЗ "О закупках товаров, работ, услуг отдельными видами юридических лиц" (Собрание законодательства Российской Федерации, 2011, № 30, ст. 4571; 2018, № 32,	26100	x			
1.2.	по контрактам (договорам), планируемым к заключению в соответствующем финансовом году без применения норм Федерального закона № 44-ФЗ и Федерального закона № 223-ФЗ	26200	x			
1.3.	по контрактам (договорам), заключенным до начала текущего финансового года с учетом требований Федерального закона № 44-ФЗ и Федерального закона № 223-ФЗ	26300	x	0,00	0,00	0,00
1.4.	по контрактам (договорам), планиваемым к заключению в соответствующем финансовом году с учетом требований Федерального закона № 44-ФЗ и Федерального закона № 223-ФЗ	26400	x	3 035 884,00	3 151 671,00	3 117 433,00
1.4.1.	<b>в том числе: за счет субсидий, предоставляемых на финансовое обеспечение выполнения государственного (муниципального) задания</b>	<b>26410</b>	<b>x</b>	<b>1 204 031,00</b>	<b>1 319 818,00</b>	<b>1 285 580,00</b>
1.4.1.1.	в том числе: в соответствии с Федеральным законом № 44-ФЗ	26411	x	1 204 031,00	1 319 818,00	1 285 580,00
1.4.1.2.	в соответствии с Федеральным законом № 223-ФЗ	26412	x			
1.4.2.	<b>за счет субсидий, предоставляемых в соответствии с абзацем вторым пункта 1 статьи 78.1 Бюджетного кодекса Российской Федерации</b>	<b>26420</b>	<b>x</b>	<b>0,00</b>	<b>0,00</b>	<b>0,00</b>
1.4.2.1.	в том числе: в соответствии с Федеральным законом № 44-ФЗ	26421	x	0,00	0,00	0,00
1.4.2.2.	в соответствии с Федеральным законом № 223-ФЗ	26422	x			
1.4.3.	за счет субсидий, предоставляемых на осуществление капитальных вложений	26430	x			
1.4.4.	<b>за счет прочих источников финансового обеспечения</b>	<b>26440</b>	<b>x</b>	<b>1 831 853,00</b>	<b>1 831 853,00</b>	<b>1 831 853,00</b>
1.4.4.1.	в том числе: в соответствии с Федеральным законом № 44-ФЗ	26441	x	1 831 853,00	1 831 853,00	1 831 853,00
1.4.4.2.	в соответствии с Федеральным законом № 223-ФЗ	26442	x			
<b>2.</b>	<b>Итого по контрактам, планиваемым к заключению в соответствующем финансовом году в соответствии с Федеральным законом № 44-ФЗ, по соответствующему году закупки</b>	<b>26500</b>	<b>x</b>	<b>3 035 884,00</b>	<b>3 151 671,00</b>	<b>3 117 433,00</b>

	в том числе по году начала закупки:	26510		3 035 884,00	3 151 671,00	3 117 433,00
3.	Итого по договорам, планируемым к заключению в соответствующем финансовом году в соответствии с Федеральным законом № 223-ФЗ, по соответствующему году закупки	26600	x	0,00	0,00	0,00
	в том числе по году начала закупки:	26610				

Руководитель учреждения   
(подпись) О.М. Толмачева  
(расшифровка подписи)

Директор МБУ «ЦБ»   
(подпись) И.Н. Соболева  
(расшифровка подписи)

Исполнитель   
(подпись) О.М. Толмачева  
(расшифровка подписи)

**Обоснования (расчеты) плановых показателей по поступлениям доходов  
по МБДОУ № 7 "Мишутка"**

Расчет плановых показателей по поступлениям доходов от собственности

№ п/п	Наименование показателя	Код дохода	Плата арендной платы	Срок, мес.	Общий объем планируемых поступлений, руб.		
					на 2021 год	на 2022 год	на 2023 год
					текущий финансовый год	первый год планового периода	второй год планового периода
1	2	3	4	5	6	7	8
1	Доходы, получаемые в виде арендной либо иной платы за передачу в возмездное пользование государственного и муниципального имущества						
2	Прочие поступления от использования имущества, находящегося в оперативном управлении бюджетных и автономных учреждений						
<b>Итого:</b>					<b>x</b>		

Расчет плановых показателей по поступлениям доходов от оказания услуг, работ, компенсации затрат учреждений

№ п/п	Наименование показателя	Код дохода	Плата (тариф) за единицу услуги	Планируемый объем оказания услуг	Общий объем планируемых поступлений, руб.			
					на 2021 год	на 2022 год	на 2023 год	
					текущий финансовый год	первый год планового периода	второй год планового периода	
1	2	3	4	5	6	7	8	
1	Субсидии на финансовое обеспечение выполнения муниципального задания за счет средств федерального бюджета (бюджета субъекта Российской Федерации, местного бюджета)	200 1 200			3 812 898,00	3 908 829,00	3 973 484,00	
		200 3 204			6 685 780,00	6 802 190,00	6 921 760,00	
		200 3 206			102 490,00	106 600,00	110 880,00	
		<b>Итого</b>			<b>10 601 168,00</b>	<b>10 817 619,00</b>	<b>11 006 124,00</b>	
2	Доходы от оказания услуг, выполнения работ, реализации готовой продукции иной приносящей доход деятельности	999 0 001			1 831 853	1 831 853	1 831 853	
			родительская плата при посещаемости 80%	25 442,40	0	0	0	0
			родительская плата при посещаемости 80% - льготные категории 50%	12 721,20	8	101 770	101 770	101 770
			родительская плата при посещаемости 80% - льготные категории 100%	25 442,40	68	1 730 083,20	1 730 083,20	1 730 083,20
<b>Итого:</b>					<b>x</b>	<b>12 433 021,00</b>	<b>12 649 472,00</b>	<b>12 837 977,00</b>

Расчет плановых показателей по поступлениям доходов от безвозмездных денежных поступлений

№ п/п	Наименование показателя	Код дохода	Сумма, руб.			
			на 2021 год	на 2022 год	на 2023 год	
			текущий финансовый год	первый год планового периода	второй год планового периода	
1	2		3	4	5	
1	Пожертвования юридических и физических лиц	999 0 002				
2	Гранты					
<b>Итого:</b>			<b>x</b>	<b>0,00</b>	<b>0,00</b>	<b>0,00</b>


Расчет плановых показателей по поступлениям доходов от целевых субсидий

№ п/п	Наименование показателя	Код субсидии	Сумма, руб.		
			на 2021 год	на 2022 год	на 2023 год
			текущий финансовый год	первый год планового периода	второй год планового периода
1	2	3	4	5	6
1	Субсидии бюджетным и автономным учреждениям на иные цели в части расходов на мероприятия направленные на повышение безопасности образовательных организаций	906 1 003			
2	Субсидии бюджетным и автономным учреждениям на иные цели в части расходов на техническое обслуживание	906 1 020			
<b>Итого:</b>			<b>0</b>	<b>0</b>	<b>0</b>

Расчет плановых показателей по поступлениям доходов от операций с активами

№ п/п	Наименование показателя	Код дохода	Сумма, руб.		
			на 2021 год	на 2022 год	на 2023 год
			текущий финансовый год	первый год планового периода	второй год планового периода
1	2	3	4	5	6
1	Доходы от реализации неиспользуемого имущества, утиля, невозвратной тары, лома черных и цветных металлов	999 0 009			
2					
<b>Итого:</b>			<b>0,00</b>	<b>0,00</b>	<b>0,00</b>

Руководитель учреждения




О.М. Толмачева

(подпись)

(расшифровка подписи)

Исполнитель



Я.В. Шелестовская

(подпись)

(расшифровка подписи)

**Расчеты (обоснования) к плану финансово-хозяйственной деятельности по расходам  
по МБДОУ № 7 "Мишутка"**

Источник финансового обеспечения Субсидия на финансовое обеспечение выполнения муниципального задания

**Расчеты (обоснования) расходов на оплату труда (211)\*\***

КВР 111

№ п/п	Наименование показателя	целевая статья	Сумма в месяц, руб. на 01.01.2021 г.	Сумма в месяц, руб. на 01.03.2021 г.	Сумма в месяц, руб. на 01.10.2021 г.	Сумма в год
1	2	3	4	5	6	7
1	ФОТ педагогических работников	200 3 204	315 404,51	315 404,51	315 404,51	3 784 854
2	замена за уходящих в отпуск					
3	ФОТ непедагогических работников, участвующих в образовательном процессе		108 944,90	108 944,90	112 975,86	1 319 432
4	замена за уходящих в отпуск					
<b>Итого:</b>			<b>x</b>	<b>x</b>		<b>5 104 286</b>
5	ФОТ педагогических работников	200 5 204		0,00	0,00	0
<b>Итого:</b>			<b>x</b>	<b>x</b>		<b>0</b>
6	ФОТ непедагогических работников, не участвующих в образовательном процессе	200 1 200	165 306,25	165 306,25	171 422,58	2 002 024
7	замена за уходящих в отпуск					58 970
<b>Итого:</b>			<b>x</b>	<b>x</b>		<b>2 060 994</b>

**Структура фонда оплаты труда**

№ п/п	Наименование показателя	код субсидии	Сумма в месяц, руб. на 01.01.2021 г.	Сумма в месяц, руб. на 01.03.2021 г.	Сумма в месяц, руб. на 01.10.2021 г.	Сумма в год	
1	2	3	4	5	6	7	
1	<b>ФОТ педагогических работников</b>	200 3 204	<b>315 404,51</b>	<b>315 404,51</b>	<b>315 404,51</b>	<b>3 784 854</b>	
	должностной оклад				0,00	0	
	компенсационные выплаты				0,00	0,00	0
	стимулирующая часть		274 264,79	274 264,79	274 264,79	3 291 177	
	% стимулирующей части		100%	100%	100%	1	
	компенсационные выплаты (уральский коэффициент)		41 139,72	41 139,72	41 139,72	493 677	
	замена за уходящих в отпуск *						0
2	<b>ФОТ непедагогических работников, участвующих в образовательном процессе</b>	200 3 204	<b>108 944,90</b>	<b>108 944,90</b>	<b>112 975,86</b>	<b>1 319 432</b>	
	должностной оклад				0,00	0	
	компенсационные выплаты				0,00	0,00	0
	стимулирующая часть		94 734,70	94 734,70	98 239,88	1 147 332	
	% стимулирующей части		100%	100%	100%	1	
	компенсационные выплаты (уральский коэффициент)		14 210,20	14 210,20	14 735,98	172 100	
	замена за уходящих в отпуск *						0



3	ФОТ педагогических работников, не участвующих в образовательном процессе	200 1 200	165 306,25	165 306,25	171 422,58	2 060 994
	должностной оклад				0,00	0
	компенсационные выплаты				0,00	0
	стимулирующая часть		143 744,57	143 744,57	149 063,11	1 740 890
	% стимулирующей части		100%	100%	100%	1
	компенсационные выплаты (уральский коэффициент)		21 561,68	21 561,68	22 359,47	261 134
замена за уходящих в отпуск *					58 970	
<b>Итого:</b>			<b>x</b>	<b>x</b>	<b>x</b>	<b>7 165 280</b>

Расчеты (обоснования) расходов на оплату социальных пособий и компенсаций персоналу в денежной форме (266)

КВР 112

№ п/п	Наименование показателя	код субсидии	Численность работников, получающих пособие	Количество выплат в год на одного работника	Размер выплаты (пособия) в месяц, руб	Сумма, руб. (гр.3 x гр4 x гр 5)
1	2	3	4	5	6	7
1	Ежемесячные компенсационные выплаты в размере 57,5 рублей сотрудникам (работникам), находящимся в отпуске по уходу за ребенком до достижения им возраста 3 лет	200 3 204	1	57,5		0
2	Ежемесячные компенсационные выплаты в размере 57,5 рублей сотрудникам (работникам), находящимся в отпуске по уходу за ребенком до достижения им возраста 3 лет	200 1 200	1	57,5		0
<b>Итого:</b>			<b>x</b>	<b>x</b>		<b>0</b>

Расчеты (обоснования) расходов на оплату социальных пособий и компенсаций персоналу в денежной форме (266)

КВР 111

	Наименование показателя	код субсидии	Средняя сумма выплаты	Количество месяцев	Сумма, руб. (гр 4 x гр 5)
1	2	3	4	5	6
2	Пособия за первые три дня временной нетрудоспособности за счет средств работодателя	200 3 204	3 333,33	12,00	40 000
3	Пособия за первые три дня временной нетрудоспособности за счет средств работодателя	200 1 200	250,00	12,00	3 000
<b>Итого:</b>			<b>x</b>	<b>x</b>	<b>43 000</b>

Расчеты (обоснования) страховых взносов на обязательное страхование в пенсионный фонд Российской Федерации, в Фонд социального страхования Российской Федерации, в Федеральный фонд обязательного медицинского страхования (213)

КВР 119

№ п/п	Наименование показателя	код субсидии	Размер базы для начисления страховых взносов, руб	Ставка	Сумма взноса, руб
1	2		4	5	6
1.	Начисления на выплаты по оплате труда	200 3 204	3 784 854,00	30,20%	1 143 026
2.	Начисления на выплаты по оплате труда	200 3 204	1 319 432,00	30,20%	398 468
3	Начисления на выплаты по оплате труда	200 5 204	0,00	30,20%	0,00
4	Начисления на выплаты по оплате труда	200 1 200	2 060 994,00	30,20%	622 420

Расчет (обоснование) расходов на уплату налогов, сборов и иных платежей (291)

КВР 851

№ п/п	Наименование показателя	код субсидии	Налоговая база, руб	Ставка налога, %	Сумма начисленного налога, подлежащего уплате, руб. (гр.4 x гр5/100)
1	2	3	4	5	6
1	Налог на имущество	200 1 200	1 133 772,7	2,2%	24 943,00
<b>Итого:</b>			<b>x</b>		<b>24 943</b>

Расчет (обоснование) расходов на оплату услуг связи (221)

КВР 244

№ п/п	Наименование показателя	код субсидии	Количество номеров	Количество платежей в год	Стоимость за единицу, руб	Сумма, руб. (гр.4 x гр5 x гр 6)
1	2	3	4	5	6	7
1.	Предоставление в пользование абон. линии	200 1 200	1	12	272,4	3 269
2	Интернет		1	12	1200	14 400
№ п/п	Наименование показателя	код субсидии	Количество минут	Количество платежей в год	Стоимость за единицу, руб	Сумма, руб. (гр.4 x гр5 x гр 6)
3	Предоставление местных тел. соединений	200 1 200	281,6666667	12	0,74	2 501
<b>Итого:</b>			<b>x</b>	<b>x</b>	<b>x</b>	<b>20 170</b>

Расчет (обоснование) расходов на коммунальные услуги (223)

КВР 244

№ п/п	Наименование показателя	код субсидии	Объем	Количество работ (услуг)	Тариф с НДС	Сумма, руб. (гр.4 x гр5 x гр 6)
1	2	3	4	5	6	7
1.	Электроснабжение	200 1 200	42156		7,58112	319 590
<b>Итого</b>						<b>319 590</b>
2	Тепловая энергия	200 1 200	70,29		1589,304	111 736
			70,29		1671,828	117 513
3	Теплоноситель	200 1 200	21,82		29,136	636
			21,82		32,184	702
<b>Итого</b>						<b>230 587</b>
4	ХВС	200 1 200	511,9		20,1	10 289
			511,9		21,228	10 867
5	канализация	200 1 200	680,41		15,732	10 711
			680,41		15,732	10 704
<b>Итого</b>						<b>42 571</b>
6	Вывоз ТКО	200 1 200	1,5000	6,00	888,72	7 998
7	Вывоз ТКО		1,5000	6,00	895,01	8 055
<b>Итого</b>						<b>16 053</b>
<b>Итого:</b>			<b>x</b>	<b>x</b>		<b>608 801</b>

Расчет (обоснование) расходов на оплату работ, услуг по содержанию имущества (225)

КВР 244

№ п/п	Наименование показателя	код субсидии	Объем	Количество работ (услуг)	Средняя цена с НДС	Сумма, руб. (гр.4 x гр5 x гр 6)
1	2	3	4	5	6	7
1.	Очистка снега с кровли	200 1 200	1	1	17 000,0000	17 000
2	Огнезащитная пропитка крыши		640	1	50,0000	32 000
3	Огнезащитная пропитка деревянных		30	1	50,0000	1 500
4	Дератизация помещений		9129,96	1	0,500	4 565
5	Дезинсекция помещений против тараканов		9570	1	1,884	18 030
6	Дезинсекция помещений против мух		360	1	3,480	1 253
7	Замеры сопротивления, проверка исправности заземления		1	1	5 000,000	5 000
8	Камерная обработка вещей		2	3	2 500,000	15 000
9	Испытание пожарных лестниц, рукавов, кранов		8	1	1 200,000	9 600
10	Поверка вентиляционных каналов		40	1	81,000	3 240
11	Тех.обслуживание камер видеонаблюдения		12	1	1 400,000	16 800
12	Поверка весов		5	1 900,00	1	9 500
13	Тех.обслуживание ПС		12	1 650,00	1	19 800
14	Техническое обслуживание ТС		12	320,00	1	3 840
		x	x	x		157 128
№ п/п	Наименование показателя	код субсидии	Объем	Количество работ (услуг)	Средняя цена с НДС	Сумма, руб. (гр.4 x гр5 x гр 6)
1	2	3	4	5	6	7
		200 5 200				
	<b>Итого:</b>	x	x	x		0

Расчет (обоснование) расходов на оплату прочих работ, услуг (226)

КВР 244

№ п/п	Наименование показателя	код субсидии	Количество раз (месяцев)	Средняя стоимость работ (услуг), руб.	Количество	Сумма, руб. (гр.4 x гр5 x гр 6)
1	2	3	4	5	6	7
1.	Реагирование на сигналы ПС	200 1 200	12	250,00	1	3 000
2	Периодический медицинский осмотр		21	2 916,00	1	61 236
3	Услуги по настройке и сопровождению прикладного продукта( настройка госпорталов : bus.gov.ru zakupki.gov.ru)		1	1 400,00	1	1 400
4	Установка, настройка и передача неисключительных прав на использование ПО VipNet Client и (или) продление сертификата		1	3 000,00	1	3 000
5	Сертифицированный защищенный носитель Рутокен Лайт		1	1 000,00	1	1 000
6	Права использования программы для ЭВМ " Контур Экстерн " по тарифному плану " кадровые отчеты" с применением встроенных в сертификате СКЗИ " КриптоПро CSP"		1	2 400,00	1	2 400
7	Услуги абонентского обслуживания программы для ЭВМ " Контур Экстерн " по тарифному плану " Кадровые отчеты"		1	600,00	1	600
8	Гигиеническое обучение		21	641,80	1	13 478
9	Лабораторное обследование сотрудников (ЦГСЭН)		21	300,00	1	6 300

10	Лабораторные исследования и замеры физических факторов		1	29 026,00	1	29 026
11	Проведение аккарицидной обработки территории		0,29	7 325,71	1	2 124
12	Оплата хостинга (сайта)		1	4 400,00	1	4 400
13	Техническое обслуживание ТС		12	375,00	1	4 500
14	Реагирование на тревожный сигнал		12	1 610,20	1	19 322
<b>Итого:</b>			<b>x</b>	<b>x</b>	<b>x</b>	<b>151 786</b>

**Расчет (обоснование) расходов на оплату прочих работ, услуг (226)**

КВР 244

№ п/п	Наименование показателя	код субсидии	Количество	Средняя стоимость работ (услуг), руб	Количество раз (месяцев)	Сумма, руб. (гр.4 x гр5 x гр 6)
1	2	3	4	5	6	7
1.	Курсовая подготовка и переподготовка кадров	200 3 206	1	15 338,00	1	15 338
<b>Итого:</b>			<b>x</b>			<b>15 338</b>

**Расчет (обоснование) расходов на оплату услуг по страхованию (227)**

КВР

№ п/п	Наименование показателя	код субсидии	Количество	Средняя стоимость работ (услуг), руб	Количество раз (месяцев)	Сумма, руб. (гр.4 x гр5 x гр 6)
1	2		4	5	6	7
1.						
<b>Итого:</b>			<b>x</b>			

**Расчет (обоснование) расходов на оплату услуг, работ для целей капитальных вложений (228)**

КВР 244

№ п/п	Наименование показателя	код субсидии	Количество	Средняя стоимость работ (услуг), руб	Количество раз (месяцев)	Сумма, руб. (гр.4 x гр5 x гр 6)
1	2		4	5	6	7
1.						
<b>Итого:</b>			<b>x</b>			<b>0</b>

**Расчет (обоснование) расходов на приобретение основных средств (310)**

КВР 244

№ п/п	Наименование расходов	код субсидии	Количество	Средняя стоимость, руб	Сумма, руб. (гр.4 x гр5 )
1	2	3	4	5	6
1.	ноутбук	200 3 206	1	35000	35 000,00
2	бокс для стерилизации логопедических зондов		1	1000	1 000,00
3	стерилизатор логопедических зондов		1	4000	4 000,00
4	препарат для стерилизации логопедических зондов		1	1000	1 000,00
5	зеркало для индивидуальных занятий		15	100	1 500,00
6	игровое и развивающее оборудование		1	6000	6 000,00
<b>Итого:</b>			<b>x</b>	<b>x</b>	<b>48 500,00</b>
№ п/п	Наименование расходов	код субсидии	Количество	Средняя стоимость, руб	Сумма, руб. (гр.4 x гр5 )
1	2	3	4	5	6
1		200 1 200			-
<b>Итого:</b>			<b>x</b>	<b>x</b>	<b>0,00</b>
1		200 5 200			-
<b>Итого:</b>			<b>x</b>	<b>x</b>	<b>0,00</b>
<b>ВСЕГО</b>			<b>x</b>	<b>x</b>	<b>48 500,00</b>

**Расчет (обоснование) расходов на приобретение продуктов питания (342)\***

КВР 244

№ п/п	Наименование расходов	код субсидии	Количество детей	Средняя стоимость, руб	Количество месяцев	Сумма, руб. (гр4 x гр 5)
1	2	3	4	5	6	7
1.	компенсация родительской платы, родителей которым предоставляется 50% льгота при оплате родительской платы	200 1 200	8	15 901,50	0	101 769
2.	компенсация родительской платы, родителей которым предоставляется 100% льгота при оплате родительской платы		2	31 803,00	0	50 886
<b>Итого:</b>			<b>x</b>	<b>x</b>		<b>152 655</b>

Расчет (обоснование) расходов на приобретение строительных материалов (344)

КВР 244

№ п/п	Наименование расходов	код субсидии	Количество	Средняя стоимость, руб	Сумма, руб. (гр4 x гр 5)
1	2	3	4	5	6
1	Строительные материалы	200 1 200			
	<b>Итого:</b>		<b>x</b>	<b>x</b>	<b>-</b>

Расчет (обоснование) расходов на приобретение мягкого инвентаря (345)

КВР 244

№ п/п	Наименование расходов	код субсидии	Количество	Средняя стоимость, руб	Сумма, руб. (гр4 x гр 5)
1	2		4	5	6
1.	костюм	200 3 206	1	14 000,00	14 000,00
2	комплект костюмов для театрализованной деятельности		1	21 652,00	21 652,00
	<b>Итого:</b>		<b>x</b>	<b>x</b>	<b>35 652,00</b>

Расчет (обоснование) расходов на приобретение прочих оборотных запасов (346)

КВР 244

№ п/п	Наименование расходов	код субсидии	Количество	Средняя стоимость, руб	Сумма, руб. (гр4 x гр 5)
1	2	3	4	5	6
1	Мыло туалетное	200 1 200	4,8	250	1 200,00
2	Чистящее средство		7,2	125	900,00
3	ДЕО-Хлор		1092	3,80	4 150,00
4	Приобретение песка		4	1 000,00	4 000,00
5	Расходные материалы к оргтехнике		1	751,00	751,00
	<b>Итого:</b>		<b>x</b>	<b>x</b>	<b>11 001,00</b>
1		200 5 200	4	5	6
	<b>Итого:</b>		<b>x</b>	<b>x</b>	<b>-</b>
№ п/п	Наименование расходов	код субсидии	Количество	Средняя стоимость, руб	Сумма, руб. (гр4 x гр 5)
1	2	3	4	5	6
1.	комплект учебно-методических материалов для воспитателей и педагогов	200 3 206	1	3 000,00	3 000,00
	<b>Итого:</b>		<b>x</b>	<b>x</b>	<b>3 000,00</b>
	<b>ВСЕГО</b>		<b>x</b>	<b>x</b>	<b>14 001,00</b>

Руководитель учреждения

  
(подпись)

О.М. Толмачева

(расшифровка подписи)

Исполнитель

  
(подпись)

Я.В. Шелестовская

(расшифровка подписи)

**Расчеты (обоснования) к плану финансово-хозяйственной деятельности по расходам  
по МБДОУ № 7 "Мишутка"**

Источник финансового обеспечения внебюджетная деятельность

**Расчет (обоснование) расходов на приобретение основных средств (310)**

КВР 244

№ п/п	Наименование расходов	код субсидии	Количество	Средняя стоимость, руб	Сумма, руб. (гр.4 x гр5 )
1	2	3	4	5	6
1.	мебель	999 0 001	2	15000	30000
2	хоз.товары		10	799,2	7992
<b>Итого:</b>			<b>х</b>	<b>х</b>	<b>37992</b>

**Расчет (обоснование) расходов на приобретение продуктов питания (342)\***

КВР 244

№ п/п	Наименование расходов	код субсидии	Количество детей	Средняя стоимость, руб	Количество месяцев	Сумма, руб. (гр4 x гр 5)
1	2	3	4	5	6	7
1.	приобретение продуктов питания	999 0 001	78	1 774,72	12,00	1 661 138,00
<b>Итого:</b>			<b>х</b>	<b>х</b>		<b>1 661 138,00</b>

**Расчет (обоснование) расходов на приобретение мягкого инвентаря (345)**

КВР 244

№ п/п	Наименование расходов	код субсидии	Количество	Средняя стоимость, руб	Сумма, руб. (гр4 x гр 5)
1	2	3	4	5	6
1.	полотенце махровое	999 0 001	78	90,00	7 020,00
2	подушка		78	300,00	23 400,00
3	покрывало		78	400,00	31 200,00
<b>Итого:</b>			<b>х</b>	<b>х</b>	<b>61 620,00</b>

**Расчет (обоснование) расходов на приобретение прочих оборотных запасов (346)**

КВР 244

№ п/п	Наименование расходов	код субсидии	Норма на 12 месяцев	Средняя стоимость, руб	Количество групп	Сумма, руб. (гр4 x гр 5)
1	2	3	4	5	6	7
1.	Мыло хозяйственное	999 0 001	21,6	150,00	4	12 960,00
2	Мыло туалетное		6	250,00	4	6 000,00
3	Сода кальцинированная		54	55,00	4	11 880,00
4	Чистящее средство		3,6	100,00	4	1 440,00
5	Прошок стиральный		53,4	150,00	4	32 040,00
6	Ткань для пола		6	35,00	4	840,00
7	ДЕО-хлор		295,2	3,00	4	3 543,00
8	Туалетная бумага		60	10,00	4	2 400,00
<b>Итого:</b>			<b>х</b>	<b>х</b>		<b>71 103,00</b>

Руководитель учреждения

(подпись)

О.М. Толмачева

(расшифровка подписи)

Исполнитель



(подпись)

Я.В. Шелестовская

(расшифровка подписи)

**Расчет питания по МБДОУ №7 на 2021 год**

		Кол-во дней	Кол-во детей	Стоимость питания детей в день	Детодни		Сумма питания (руб.)	
					Всего	с учетом заболеваемости 20 %	Всего	с учетом заболеваемости 20 %
I квартал	Если	56	0	96,9	0	0	0,00	0
	Сад	56	78	117,5	4 368	3 494	513 240,00	410 592
	Аск. Кислота	Кол-во детей	Норма расхода	Кол-во дней	Стоимость		Всего	с учетом заболеваемости 20 %
	Если	0	0,000035	56	3619,20		0,00	0
	Сад	78	0,00005	56	3619,20		790,43	632
<b>Итого I квартал</b>								<b>411 224</b>
		Кол-во дней	Кол-во детей	Стоимость питания детей в день	Детодни		Сумма питания (руб.)	
					Всего	с учетом заболеваемости 20 %	Всего	с учетом заболеваемости 20 %
II квартал	Если	62	0	96,9	0	0	0,00	0
	Сад	62	78	117,5	4 836	3 869	568 230,00	454 584
	Аск. Кислота	Кол-во детей	Норма расхода	Кол-во дней	Стоимость		Всего	с учетом заболеваемости 20 %
	Если	0	0,000035	62	3619,20		0,00	0
	Сад	78	0,00005	62	3619,20		875,12	700
<b>Итого II квартал</b>								<b>455 284</b>
		Кол-во дней	Кол-во детей	Стоимость питания детей в день	Детодни		Сумма питания (руб.)	
					Всего	с учетом заболеваемости 20 %	Всего	с учетом заболеваемости 20 %
III квартал (июль, август)	Если	44	0	96,9	0	0	0,00	0
	Сад	44	78	117,5	3 432	2 746	403 260,00	322 608
	Аск. Кислота	Кол-во детей	Норма расхода	Кол-во дней	Стоимость		Всего	с учетом заболеваемости 20 %
	Если	0	0,000035	44	3619,20		0,00	0
	Сад	78	0,00005	44	3619,20		621,05	497
<b>Итого III квартал</b>								<b>484 657</b>
		Кол-во дней	Кол-во детей	Стоимость питания детей в день	Детодни		Сумма питания (руб.)	
					Всего	с учетом заболеваемости 20 %	Всего	с учетом заболеваемости 20 %
III квартал-сентябрь	Если	22	0	96,9	0	0	0,00	0
	Сад	22	78	117,5	1 716	1 373	201 630,00	161 304
	Аск. Кислота	Кол-во детей	Норма расхода	Кол-во дней	Стоимость		Всего	с учетом заболеваемости 20 %
	Если	0	0,000035	22	3619,20		0,00	0
	Сад	78	0,00005	22	3619,20		310,53	248
<b>Итого III квартал</b>								<b>484 657</b>
		Кол-во дней	Кол-во детей	Стоимость питания детей в день	Детодни		Сумма питания (руб.)	
					Всего	с учетом заболеваемости 20 %	Всего	с учетом заболеваемости 20 %
IV квартал	Если	63	0	96,9	0	0	0,00	0
	Сад	63	78	117,5	4 914	3 931	577 395,00	461 916
	Аск. Кислота	Кол-во детей	Норма расхода	Кол-во дней	Стоимость		Всего	с учетом заболеваемости 20 %
	Если	0	0,000035	63	3619,20		0,00	0
	Сад	78	0,00005	63	3619,20		889,24	711
<b>Итого IV квартал</b>								<b>462 627</b>
<b>Всего на год</b>								<b>1 813 793</b>

Руководитель  О.М. Толмачева  
 Экономист  Я.В. Шелестовская

152 655,00  
 1 661 138,00  
 1 831 853,00  
 170 715,00



**ДОКУМЕНТ ПОДПИСАН  
ЭЛЕКТРОННОЙ ПОДПИСЬЮ**

**СВЕДЕНИЯ О СЕРТИФИКАТЕ ЭП**

Сертификат 603332450510203670830559428146817986133868575824

Владелец Толмачёва Ольга Михайловна

Действителен с 16.04.2021 по 16.04.2022