



УТВЕРЖДАЮ:

Заведующий
(наименование должности лица, утверждающего документ)
подпись)

Толмачева О.М.
(расшифровка подписи)

2026 г.

**План финансово-хозяйственной деятельности
муниципального бюджетного учреждения
на 2026 год и плановый период 2027-2028 годов**

от "12" _____ 2026 г.

Дата
по сводному реестру
глава по БК
по сводному реестру
ИНН

Коды
12.01.2026
906
6607014333
662301001

Орган, осуществляющий
функции и полномочия учредителя

Управление образования Администрации Верхнесалдинского
муниципального округа Свердловской области

Учреждение

Муниципальное бюджетное дошкольное образовательное
учреждение "Детский сад №7 "Мишутка" комбинированного
вида"

КПП
по ОКЕИ

Ед. измерения: руб.

РАЗДЕЛ 1. ПОСТУПЛЕНИЯ И ВЫПЛАТЫ

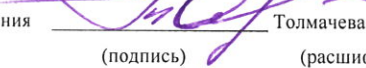
Наименование показателя	Раздел, подраздел, целевая статья	Код по бюджетной классификац ии Российской федерации	КОСГУ	Сумма, рублей		
				на 2026 г. Текущий финансовый год	на 2027 г. первый год планового периода	на 2028 г. второй год планового периода
1		2	3	4	5	6
Остаток средств на начало текущего года	X	X	X	0,00	0,00	0,00
200 5 200		510				
200 5 206		510				
999 0 001		510				
999 0 009		510				
Остаток средств на конец текущего года	X	X	X	0,00		
Доходы, всего:	X	X	X	24 186 416,00	24 515 886,00	26 445 096,00
в том числе:		120				
доходы от собственности, всего		120				
доходы от операционной аренды	0701 00 000 00000	120	121			
Доходы от оказания платных услуг (работ), компенсации затрат, всего		130		24 140 736,00	24 515 886,00	26 445 096,00
в том числе:	X	X	X			
Субсидии на финансовое обеспечение выполнения муниципального задания за счет средств бюджета	0701 00 000 00000	130	131	22 329 120,00	22 704 270,00	24 633 480,00
Оказание платных услуг	0701 00 000 00000	130	131	1 811 616,00	1 811 616,00	1 811 616,00
Доходы от штрафов, пеней, неустойки, возмещения ущерба, всего		140				
в том числе:	X	X	X			
доходы от штрафных санкций за нарушение законодательства о закупках и нарушение условий контрактов (договоров)	0701 00 000 00000	140	141			
прочие доходы от сумм принудительного изъятия	0701 00 000 00000	140	145			
Безвозмездные денежные поступления текущего характера, всего		150		45 680,00	0,00	0,00
в том числе:						
поступления текущего характера бюджетным и автономным учреждениям от сектора государственного управления	0701 00 000 00000	150	152	45 680,00	0,00	0,00
поступления текущего характера от иных резидентов (за исключением сектора государственного управления и организаций государственного сектора)	0701 00 000 00000	150	155			


поступления капитального характера бюджетным и автономным учреждениям от сектора государственного управления	0701 00 000 00000	150	162			
Прочие доходы, всего:		180		0,00	0,00	0,00
в том числе:						
Целевые субсидии	0701 00 000 00000	180	189			
пожертвования юридических и физических лиц	0701 00 000 00000	180				
Уменьшение стоимости материальных запасов, всего:		440		0,00	0,00	0,00
в том числе: уменьшение стоимости продуктов питания	0701 00 000 00000	440	442			
уменьшение стоимости прочих оборотных ценностей (материалов)	0701 00 000 00000	440	446			
Прочие поступления, всего				0,00	0,00	0,00
из них: увеличение остатков денежных средств за счет возврата дебиторской задолженности прошлых лет		510				
Расходы, всего:				24 186 416,00	24 515 886,00	26 445 096,00
в том числе: на выплаты персоналу, всего		110		20 349 394,00	21 532 557,00	22 778 684,00
в том числе: фонд оплаты труда учреждений		111		15 629 335,00	16 538 062,00	17 495 148,00
200 1 200	0701 10 102 27000	111	211	4 265 859,00	4 450 013,00	4 628 013,00
200 1 200	0701 10 102 27000	111	266	13 000,00		
200 3 204	0701 10 101 45110	111	211	11 255 476,00	12 088 049,00	12 867 135,00
200 3 204	0701 10 101 45110	111	266	95 000,00		
200 3 208	0701 72 000 40600	111	211			
999 0 000	0701 00 000 00000	111	211			
иные выплаты персоналу учреждений, за исключением фонда оплаты труда		112		0,00	0,00	0,00
999 0 000	0701 00 000 00000	112	212			
Прочие работы, услуги ,всего:		113		0,00	0,00	0,00
999 0 000	0701 00 000 00000	113	226			
взносы по обязательному социальному страхованию на выплаты по оплате труда работников и иные выплаты работникам учреждений, всего		119		4 720 059,00	4 994 495,00	5 283 536,00
в том числе:						
на выплаты по оплате труда		119		4 720 059,00	4 994 495,00	5 283 536,00
200 1 200	0701 10 102 27000	119	213	1 292 215,00	1 343 904,00	1 397 661,00
200 1 200	0701 10 102 27000	119	266			
200 3 204	0701 10 101 45110	119	213	3 427 844,00	3 650 591,00	3 885 875,00
200 3 208	0701 72 000 40600	119	213			
999 0 000	0701 00 000 00000	119	213			
Социальное обеспечение и иные выплаты населению, всего;		300		0,00	0,00	0,00
в том числе:						
Пособия, компенсации и иные социальные выплаты гражданам, кроме публичных нормативных обязательств		X		0,00	0,00	0,00
уплата налогов, сборов и иных платежей, всего		850		22 000,00	21 301,00	20 700,00
из них:						
уплата налога на имущество организаций и земельный налога в том числе:		851	291	22 000,00	21 301,00	20 700,00
200 1 200	0701 10 102 27000			22 000,00	21 301,00	20 700,00
999 0 000	0701 00 000 00000					
уплата прочих налогов, сборов в том числе:		852	291	0,00	0,00	0,00
200 1 200	0701 10 102 27000					
уплата иных платежей		853		0,00	0,00	0,00
	0701 00 000 00000	853	241			
	0701 00 000 00000	853	295			
	0701 00 000 00000	853	292			
расходы на закупку товаров, работ, услуг, всего		X	X	3 815 022,00	2 962 028,00	3 645 712,00
закупка товаров, работ, услуг в целях капитального ремонта муниципального имущества	0701 10 102 27000	243				
Прочая закупка товаров, работ и услуг.всего:		244		3 815 022,00	2 962 028,00	3 645 712,00
в том числе:						
Услуги связи,всего:		244	221	22 771,00	22 771,00	22 771,00
200 1 200	0701 10 102 27000			22 771,00	22 771,00	22 771,00

200 5 200	0701 10 102 27000					
200 3 206	0701 10 101 45120					
Транспортные услуги, всего:		244	222	0,00	0,00	0,00
200 1 200	0701 10 102 27000					
999 0 000	0701 00 000 00000					
Коммунальные услуги, всего:		244	223	19 754,00	19 754,00	19 754,00
200 1 200	0701 10 102 27000			19 754,00	19 754,00	19 754,00
999 0 000	0701 00 000 00000					
Работы, услуги по содержанию имущества , всего:		244	225	107 190,00	107 190,00	107 190,00
200 1 200	0701 10 102 27000			107 190,00	107 190,00	107 190,00
200 5 200	0701 10 102 27000					
200 3 206	0701 10 101 45120					
906 1 001	0701 10 416 27000					
999 0 000	0701 00 000 00000					
Прочие работы, услуги ,всего:		244	226	174 187,00	179 417,00	184 757,00
200 1 200	0701 10 102 27000			135 464,00	135 464,00	135 464,00
200 5 200	0701 10 102 27000					
200 3 206	0701 10 101 45120			38 723,00	43 953,00	49 293,00
200 5 206	0701 10 101 45120					
906 1 003	0701 10 420 27000					
999 0 000	0701 00 000 00000					
Страхование		244	227	0,00	0,00	0,00
200 1 200	0701 10 102 27000					
Оплата работ, услуг для целей капитальных вложений		244	228	0,00	0,00	0,00
906 1 001	0701 10 416 27000					
906 1 003	0701 10 420 27000					
Увеличение стоимости основных средств, всего:		244	310	154 774,00	111 848,00	111 848,00
200 1 200	0701 10 102 27000					
200 3 206	0701 10 101 45120			57 940,00	57 940,00	57 940,00
906 1 020	0701 10 455 S5M00			42 926,00	0,00	0,00
999 0 000	0701 00 000 00000			53 908,00	53 908,00	53 908,00
Увеличение стоимости материальных запасов, всего:		244	340	2 184 685,00	2 181 931,00	2 181 931,00
200 1 200	0701 10 102 27000			392 486,00	392 486,00	392 486,00
200 3 206	0701 10 101 45120			31 737,00	31 737,00	31 737,00
906 1 020	0701 10 455 S5M00			2 754,00	0,00	0,00
999 0 000	0701 00 000 00000			1 757 708,00	1 757 708,00	1 757 708,00
Закупка энергетических ресурсов, всего:		247	223	1 151 661,00	339 117,00	1 017 461,00
200 1 200	0701 10 102 27000			1 151 661,00	339 117,00	1 017 461,00
200 5 200	0701 10 102 27000					
999 0 000	0701 00 000 00000					
капитальные вложения в объекты государственной собственности, всего		400		0,00	0,00	0,00
Выплаты, уменьшающие доход, всего :		100		0,00	0,00	0,00
в том числе:						
налог на прибыль	0701 00 000 00000					
налог на добавленную стоимость	0701 00 000 00000					
прочие налоги, уменьшающие доход	0701 00 000 00000					
Прочие выплаты, всего	X	X	X	0,00	0,00	0,00
из них						
возврат в бюджет средств субсидии		610				

Раздел 2. Сведения по выплатам на закупки товаров, работ, услуг

№ п/п	Наименование показателя	Коды строк	Год начала закупки	Сумма руб.		
				на 2026 г. Текущий финансовый год	на 2027 г. первый год планового периода	на 2028 г. второй год планового периода
1	2	3	4	5	6	7
1	Выплаты на закупку товаров, работ, услуг, всего	26000	x	3 815 022,00	2 962 028,00	3 645 712,00
1.1.	в том числе: в том числе: по контрактам (договорам), заключенным до начала текущего финансового года без применения норм Федерального закона от 5 апреля 2013 г. № 44-ФЗ «О контрактной системе в сфере закупок товаров, работ, услуг для обеспечения государственных и муниципальных нужд» (Собрание законодательства Российской Федерации, 2013, № 14, ст. 1652; 2018, № 32, ст. 5104) (далее - Федеральный закон № 44-ФЗ) и Федерального закона от 18 июля 2011 г. № 223-ФЗ «О закупках товаров, работ, услуг отдельными видами юридических лиц» (Собрание законодательства Российской Федерации, 2011, № 30, ст. 4571; 2018, № 32, ст. 5135) (далее - Федеральный закон № 223-ФЗ)	26100	x			
1.2.	по контрактам (договорам), планируемыми к заключению в соответствующем финансовом году без применения норм Федерального закона № 44-ФЗ и Федерального закона № 223-ФЗ	26200	x			
1.3.	по контрактам (договорам), заключенным до начала текущего финансового года с учетом требований Федерального закона № 44-ФЗ и Федерального закона № 223-ФЗ	26300	x			
1.4.	по контрактам (договорам), планируемыми к заключению в соответствующем финансовом году с учетом требований Федерального закона № 44-ФЗ и Федерального закона № 223-ФЗ	26400	x	3 815 022,00	2 962 028,00	3 645 712,00
1.4.1.	в том числе: за счет субсидий, предоставляемых на финансовое обеспечение выполнения государственного (муниципального) задания	26410	x	1 957 726,00	1 150 412,00	1 834 096,00
1.4.1.1.	в соответствии с Федеральным законом № 44-ФЗ	26411	x	1 957 726,00	1 150 412,00	1 834 096,00
1.4.1.2.	в соответствии с Федеральным законом № 223-ФЗ	26412	x			
1.4.2.	за счет субсидий, предоставляемых в соответствии с абзацем вторым пункта 1 статьи 78.1 Бюджетного кодекса Российской Федерации	26420	x	45 680,00	0,00	0,00
1.4.2.1.	в соответствии с Федеральным законом № 44-ФЗ	26421	x	45 680,00	0,00	0,00
1.4.2.2.	в соответствии с Федеральным законом № 223-ФЗ	26422	x			
1.4.5.	за счет прочих источников финансового обеспечения	26450	x	1 811 616,00	1 811 616,00	1 811 616,00
1.4.5.1.	в том числе: в соответствии с Федеральным законом № 44-ФЗ	26451	x	1 811 616,00	1 811 616,00	1 811 616,00
1.4.5.2.	в соответствии с Федеральным законом № 223-ФЗ	26452	x			
2.	Итого по контрактам, планиваемым к заключению в соответствующем финансовом году в соответствии с Федеральным законом № 44-ФЗ, по соответствующему году закупки	26500	x	3 815 022,00	2 962 028,00	3 645 712,00
	в том числе по году начала закупки:	26510		3 815 022,00	2 962 028,00	3 645 712,00
3.	Итого по договорам, планиваемым к заключению в соответствующем финансовом году в соответствии с Федеральным законом № 223-ФЗ, по соответствующему году закупки	26600	x			
	в том числе по году начала закупки:	26610				

Руководитель учреждения  Толмачева О.М.
(подпись) (расшифровка подписи)

Директор МБУ «ЦБ»  Соболева И.Н.
(подпись) (расшифровка подписи)

Исполнитель  Мазнева М.Ю.
(подпись) (расшифровка подписи)

Обоснования (расчеты) плановых показателей по поступлениям доходов
" Детский сад № 7 "Мишутка"

по МБДОУ

Расчет плановых поступлений доходов от собственности

№ п/п	Наименование показателя	Код дохода	Плата (тариф) арендной платы за единицу площади	Планируемый объем предоставлен ия имущества в аренду (в	Общий объем планируемых поступлений, руб.		
					на 2026 год	на 2027 год	на 2028 год
					текущий финансовый год	первый год планового периода	второй год планового периода
1	2	3	4	5	6	7	8
1	Доходы, получаемые в виде арендной либо иной платы за передачу в возмездное пользование муниципального имущества						
2	Доходы от плановых поступлений в виде прочих поступлений от использования имущества, находящегося в оперативном управлении бюджетных и автономных учреждений						
Итого:				x			

Расчет плановых показателей по поступлениям доходов от оказания услуг, работ, компенсации затрат учреждений

№ п/п	Наименование показателя	Код дохода	Плата (тариф) за единицу услуги	Планируемый объем оказания услуг	Общий объем планируемых поступлений, руб.		
					на 2026 год	на 2027 год	на 2028 год
					текущий финансовый год	первый год планового периода	второй год планового периода
1	2	3	4	5	6	7	8
1	Расчет плановых поступлений от оказания услуг (выполнения работ) в рамках установленного муниципального задания	200 1 200			7 422 400,00	6 832 000,00	7 741 500,00
		200 3 204			14 778 320,00	15 738 640,00	16 753 010,00
		200 3 206			128 400,00	133 630,00	138 970,00
		Итого			22 329 120,00	22 704 270,00	24 633 480,00
2	Расчет плановых поступлений от оказания услуг, выполнения работ сверх установленного муниципального задания						
3	Расчет плановых поступлений от оказания платных услуг и иной приносящей доход деятельности				1 811 616,00	1 811 616,00	1 811 616,00
	в том числе:						
	платные образовательные услуги				0,00		
					0,00		
	поступления средств, полученных от деятельности по присмотру и уходу воспитанников			73,00	1 811 616,00	1 811 616,00	1 811 616,00
	родительская плата при посещаемости 80%	999 0 001	40 080,00	45	1 442 880	1 442 880	1 442 880
	родительская плата при посещаемости 80% - льготные категории 50%		20 040,00	23	368 736	368 736	368 736
	родительская плата при посещаемости 80% - льготные категории 100%			5	0	0	0
	родительская плата за путевки в загородные оздоровительные лагеря и лагеря дневного пребывания детей						
	доходы от продажи путевок в загородные лагеря за полную стоимость						
4	Расчет плановых поступлений от возмещения расходов по решению судов (возмещения судебных издержек)						

5	Расчет плановых поступлений в виде прочих поступлений от компенсации затрат бюджетных и автономных учреждений						
Итого:				x	24 140 736,00	24 515 886,00	26 445 096,00

Расчеты плановых показателей в части доходов от штрафов, пеней, иных сумм принудительного изъятия

№ п/п	Наименование показателя	Код дохода	Сумма, руб.			
			на 2026 год	на 2027 год	на 2028 год	
			текущий финансовый год	первый год планового периода	второй год планового периода	
1	2		3	4	5	
1	Неустойка (пени) в случаях ненадлежащего исполнения					
2	Пени, штрафы, за нарушение долговых обязательств					
3	Прочие поступления в виде принудительного изъятия					
Итого:			x			


Расчет плановых показателей по безвозмездным поступлениям

№ п/п	Наименование показателя	Код субсидии	Сумма, руб.			
			на 2026 год	на 2027 год	на 2028 год	
			текущий финансовый год	первый год планового периода	второй год планового периода	
1	2	3	4	5	6	
1	Субсидии, предоставляемые в соответствии с абзацем вторым пункта 1 статьи 78.1 Бюджетного кодекса Российской Федерации		45 680,00	0,00	0,00	
	в том числе:					
	Субсидии бюджетным и автономным учреждениям на иные цели в части расходов на ремонт, исполнение предписаний и приведение в соответствии с требованиями пожарной безопасности и санитарного законодательства, а также иных надзорных органов зданий и помещений, в которых размещены муниципальные образовательные организации	906 1 001				
	Субсидии бюджетным и автономным учреждениям на иные цели в части расходов на реализацию мероприятий по комплектованию оборудованием медицинских пунктов в муниципальных образовательных организациях	906 1 020	45 680,00	0,00	0,00	
2	Субсидии на осуществление капитальных вложений					
3	Пожертвования, всего		0,00			
	в том числе:	999 0 002				
	пожертвования физических лиц					
4	Прочие безвозмездные поступления, всего					
Итого:			x	45 680,00	0,00	0,00

Расчет плановых показателей по поступлениям доходов от операций с активами

№ п/п	Наименование показателя	Код дохода	Сумма, руб.		
			на 2026 год	на 2027 год	на 2028 год
			текущий финансовый год	первый год планового периода	второй год планового периода
1	2	3	4	5	6
1	Доходы от реализации неиспользуемого имущества, утиля,				
2					
Итого:					

Руководитель учреждения  (подпись) О.М. Толмачева (расшифровка подписи)

Исполнитель  (подпись) М.Ю. Мазнева (расшифровка подписи)

**Расчеты (обоснования) к плану финансово-хозяйственной деятельности по расходам
МБДОУ " Детский сад № 7 "Мишутка"
на 2026 год**

Источник финансового обеспечения Субсидия на финансовое обеспечение на выполнения муниципального задания

Структура фонда оплаты труда

№ п/п	Наименование показателя	код субсидии	Сумма в месяц, руб. на 01.01.2026 г.	Сумма в месяц, руб. на 01.10.2026 г.	Сумма в год
1	2	3	4	5	6
1	ФОТ педагогических работников	200 3 204	694 931,52	694 931,52	8 339 179
	должностной оклад		282 653,37	282 653,37	3 391 841
	компенсационные выплаты		18 166,53	18 166,53	217 998
	стимулирующая часть		303 468,38	303 468,38	3 641 621
	компенсационные выплаты (уральский коэффициент)		90 643,24	90 643,24	1 087 719
2	ФОТ непедагогических работников, участвующих в образовательном процессе	200 3 204	248 456,93	258 395,21	3 011 298
	должностной оклад		130 474,00	136 345,33	1 583 301
	компенсационные выплаты		5 550,60	5 550,60	66 607
	стимулирующая часть		80 024,90	82 795,56	968 611
	компенсационные выплаты (уральский коэффициент)		32 407,43	33 703,72	392 779
Итого:			x	x	11 350 477,00
3	ФОТ непедагогических работников, не участвующих в образовательном процессе	200 1 200	353 051,87	367 130,61	4 278 858
	должностной оклад		185 450,75	193 796,03	2 250 444
	компенсационные выплаты		21 688,05	21 688,05	260 257
	стимулирующая часть		99 862,83	103 759,93	1 210 045
	компенсационные выплаты (уральский коэффициент)		46 050,24	47 886,60	558 112
Итого:			x	x	4 278 858,00

Расчеты (обоснования) расходов на оплату труда (211)**

КВР 111

№ п/п	Наименование показателя	целевая статья	Сумма в месяц, руб. на 01.01.2026 г.	Сумма в месяц, руб. на 01.10.2026 г.	Сумма в год
1	2	3	4	5	6
1	ФОТ педагогических работников	200 3 204	687 014,85	687 014,85	8 244 178
2	ФОТ непедагогических работников, участвующих в образовательном процессе		248 456,93	258 395,21	3 011 298
Итого:			x	x	11 255 476
5	ФОТ непедагогических работников, не участвующих в образовательном процессе	200 1 200	351 968,54	366 047,28	4 265 859
Итого:			x	x	4 265 859

Расчеты (обоснования) расходов на оплату социальных пособий и компенсаций персоналу в денежной форме (266)

КВР 111

	Наименование показателя	код субсидии	Средняя сумма выплаты	Количество месяцев	Сумма, руб. (гр 4 x гр 5)
1	2	3	4	5	6
1	Пособия за первые три дня временной нетрудоспособности за счет средств работодателя	200 3 204	7 916,67	12	95 000,00
2	Пособия за первые три дня временной нетрудоспособности за счет средств работодателя	200 1 200	1 083,33	12	13 000,00

Итого:		x	x	108 000
---------------	--	----------	----------	----------------

Расчеты (обоснования) страховых взносов на обязательное страхование в пенсионный фонд Российской Федерации, в Фонд социального страхования Российской Федерации, в Федеральный фонд обязательного медицинского страхования (213)

КВР 119

№ п/п	Наименование показателя	код субсидии	Размер базы для начисления страховых взносов, руб	Ставка	Сумма взноса, руб
1	2	3	4	5	6
1.	Начисления на выплаты по оплате труда	200 3 204	11 350 476	30,2%	3 427 844
3	Начисления на выплаты по оплате труда	200 1 200	4 278 859	30,2%	1 292 215
Итого:			x		4 720 059

Расчет (обоснование) расходов на безвозмездные перечисления государственным и муниципальным организациям (241)

КВР 853

Источник финансового обеспечения Субсидия на финансовое обеспечение на выполнения муниципального задания

№ п/п	Наименование показателя	код субсидии	Количество	Средняя стоимость работ (услуг), руб	Количество раз (месяцев)	Сумма, руб. (гр.4 x гр5 x гр 6)
1	2		4	5	6	7
1.	перечисление в доход бюджета неиспользованного остатка средств субсидии, не связанных с не выполнением задания	200 5 200				0,00
Итого:			x			0,00

Расчет (обоснование) расходов на уплату налогов, сборов и иных платежей (291)

КВР 851

Источник финансового обеспечения Субсидия на финансовое обеспечение на выполнения муниципального задания

№ п/п	Наименование показателя	код субсидии	Налоговая база, руб	Ставка налога, %	Сумма начисленного налога, подлежащего уплате, руб.
1	2	3	4	5	6
1.	Налог на имущество	200 1 200	1 000 000,0	2,2%	22 000,00
	Итого:		x		22 000

Расчет (обоснование) расходов на на уплату других экономических санкций (295)

КВР 853

Источник финансового обеспечения Субсидия на финансовое обеспечение на выполнения муниципального задания

№ п/п	Наименование показателя	код субсидии	Сумма, руб	Количество платежей в год	Сумма подлежащего уплате, руб. (гр.4 x гр5/100)
1	2	3	4	5	6
1	Возврат в бюджет	200 1 200		1	-
	Итого:			x	0,00
2	Возврат в бюджет	200 5 200		1	-
	Итого:			x	0,00

Расчет (обоснование) расходов на оплату услуг связи (221)

КВР 244

№ п/п	Наименование показателя	код субсидии	Количество номеров/минут	Количество платежей в год	Стоимость за единицу, руб	Сумма, руб. (гр.4 x гр5 x гр 6)
1	2		4	5	6	7
1.	Предоставление в пользование абон. линии	200 1 200	1	12	321,6	3 859,20
2.	Предоставление местных тел. соединений		200,00	12	0,88	2 112,00
3	Интернет		1	12	1 400,00	16 800,00
	Итого:		x	x	x	22 771
4	Предоставление местных тел. соединений	200 5 200				
	Итого:		x	x	x	0,00

Расчет (обоснование) расходов на коммунальные услуги (223)

КВР 244

№ п/п	Наименование показателя	код субсидии	Объем	Количество работ (услуг)	Тариф с НДС	Сумма, руб. (гр.4 x гр5 x гр 6)
7	Вывоз ТКО	200 1 200	1,500	6	1097,43	9 876,87
8	Вывоз ТКО		1,500	6	1097,43	9 877,13
	Итого:	x	x	x		19 754,00

Расчет (обоснование) расходов на коммунальные услуги (223)

КВР 247

№ п/п	Наименование показателя	код субсидии	Объем	Количество работ (услуг)	Тариф с НДС	Сумма, руб. (гр.4 x гр5 x гр 6)
1	Электроснабжение	200 1 200	34 315,00		12,5196	360 529,00
						360 529,00
2	Холодное водоснабжение		1 241,87		38,59	40 217,62
	Холодное водоснабжение		1 241,87		38,59	40 217,62
3	Водоотведение		1 241,87		25,39	26 460,88
	Водоотведение		1 241,87		25,39	26 460,88
	Негативное воздействие на работу централизованной системы		1 241,87	0,5	25,39	13 230,44
4	Негативное воздействие на работу централизованной системы		1 241,87	0,5	25,39	13 230,56
						159 818,00
5	Тепловая энергия		132,715		2 823,53	314 469,04
	Тепловая энергия		132,715		2 823,53	314 469,04
	Теплоноситель		21,945		64,49	1 187,66
6	Теплоноситель		21,95		64,49	1 188,26
	Итого:					631 314,00
7	Электроснабжение		200 5 200			
	Итого:					0,00

Расчет (обоснование) расходов на оплату работ, услуг по содержанию имущества (225)

№ п/п	Наименование показателя	код субсидии	Объем	Количество работ (услуг)	Средняя стоимость работ (услуг), руб	Сумма, руб. (гр.4 x гр5 x гр 6)
1	2		4	5	6	7
1	Обследование объекта на заселенность синатропными насекомыми	200 1 200	100,00			
2	Дезинсекция помещений		50,00			
3	Дератизация помещений		100	12	7,800	9 360,00
4	Техническое обслуживание пожарной сигнализации		1	12	3 000,00	36 000,00
5	Техническое обслуживание тревожной сигнализации		1	12	450,00	5 400,00
6	Техническое обслуживание инженерных систем здания		904,90	1,00	3,29	2 975,00
7	Аккарицидная обработка		0,31	1,00	11 142,00	3 455,00
8	Гидропневматическая промывка системы отопления		1	1	50 000,00	50 000,00
9	Гидропневматическая промывка системы отопления		1	1		-
	Итого:	x	x	x		107 190,00
10	Гидропневматическая промывка системы отопления	200 5 200				
11						-
12						-
	Итого:	x	x	x		0,00

Расчет (обоснование) расходов на оплату прочих работ, услуг (226)

КВР 244

№ п/п	Наименование показателя	код субсидии	Количество	Средняя стоимость работ (услуг),	Количество раз (месяцев)	Сумма, руб. (гр.4 x гр5 x гр 6)
1	2		4	5	6	7
1	Установка, настройка, передача неисключительных прав на использование ПО VipNet Client 3.x (КС2) и (или) продление сертификата	200 1 200	1		1	-
2	Предоставление права доступа и пользования контур		1	3 600,00	1	3 600,00
3	Периодический медицинский осмотр		20	2 100,00	1	42 000,00
5	Гигиеническое обучение			900,00	1	-
6	Лабораторное обследование сотрудников (ЦГСЭН)			680,00	1	-
8	Лабораторное исследование (ЦГСЭН)		1	27 980,00	1	27 980,00
10	Реагирование на сигнал ПС		1		12	-
11	Реагирование на тревожный сигнал		1	1 917,00	12	23 004,00

12	Техническая поддержка и поддержание работоспособности оборудования системы пожарного мониторинга		1	3 240,00	12	38 880,00
13	Хостинг		1		1	-
	Итого:		x			135 464,00
1	Курсы повышения квалификации		11	1 740,27	1	19 143
2	Установка, настройка, передача неисключительных прав на использование ПО VipNet Client 3.x (КС2) и (или) продление сертификата	200 3 206	1	5 980,00	1	5 980
3	Хостинг		1	13 600,00	1	13 600
	Итого:		x			38 723
1	Курсы повышения квалификации	200 5 206				
	Итого:		x			0
1		200 5 200				-
	Итого:		x			0


Расчет (обоснование) расходов на приобретение основных средств (310)
КВР 244

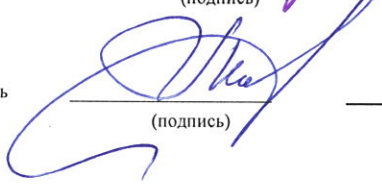
№ п/п	Наименование расходов	код субсидии	Количество	Средняя стоимость, руб	Сумма, руб. (гр.4 x гр5)
1	2		4	5	6
1	Игры и игрушки в ассортименте	200 3 206	26	2 228	57 940,00
2				#ДЕЛ/0!	
3					#ДЕЛ/0!
	Итого:		x		57 940,00
1		200 1 200			
	Итого:		x	x	-
1		200 5 200			
2					
3					
	Итого:		x	x	-
1		200 5 206			
	Итого:		x		0,00

Расчет (обоснование) расходов на приобретение материальных запасов (340)*

№ п/п	Наименование расходов	Код субсидии	Количество детей	Стоимость питания в день	Количество дней	Сумма, руб. (гр4 x гр 5) с учетом посещаемости 80%
1	2		4	5	6	7
1.	компенсация родительской платы, родителей которым предоставляется 50% льгота при оплате родительской платы	200 1 200	4	69,35	247	43 851
2	компенсация родительской платы, родителей которым предоставляется 50% льгота при оплате родительской платы		19	77,60	247	233 073
3	компенсация родительской платы, родителей которым предоставляется 100% льгота при оплате родительской платы		3	138,70	247	65 777
4	компенсация родительской платы, родителей которым предоставляется 100% льгота при оплате родительской платы		2	155,20	247	49 068
5	аскорбиновая кислота					
	Итого:		x	x		392 486
№ п/п	Наименование расходов	код субсидии	Количество	Средняя стоимость, руб	Сумма, руб. (гр4 x гр 5)	
6	Канцелярские товары в ассортименте, в т.ч. Бумага	200 3 206	163	194,71	31 737,00	

7			#ДЕЛ/0!	
	Итого:	x	x	31 737

Руководитель учреждения  О.М. Толмачева
(подпись) (расшифровка подписи)

Исполнитель  М.Ю. Мазнева
(подпись) (расшифровка подписи)

Источник финансового обеспечения **Субсидия на иные цели**

Расчет (обоснование) расходов на оплату работ, услуг по содержанию имущества (225)

КВР 244

№ п/п	Наименование показателя	код субсидии	Объем	Количество работ (услуг)	Средняя стоимость работ (услуг), руб	Сумма, руб. (гр.4 x гр5 x гр 6)
1	2	3	4	5	6	7
1		906 1 001		1		0
	Итого:	х	х	х		0

Расчет (обоснование) расходов на оплату прочих работ, услуг (226)

КВР 244

№ п/п	Наименование показателя	код субсидии	Количество (услуг, чел/час)	Средняя стоимость работ (услуг, 1)	Количество раз (месяцев)	Сумма, руб. (гр.4 x гр5 x гр 6)
1	2	3	4	5	6	7
1	Физическая охрана	906 1 003				
	Итого:		х			0

Расчет (обоснование) расходов на услуги, работы для целей капитальных вложений (228)

КВР 244

№ п/п	Наименование показателя	код субсидии	Количество (услуг, чел/час)	Средняя стоимость работ (услуг, 1)	Количество раз (месяцев)	Сумма, руб. (гр.4 x гр5 x гр 6)
1	2	3	4	5	6	7
1		906 1 001			1	0,00
	Итого:		х			0,00

Расчет (обоснование) расходов на приобретение основных средств (310)

КВР 244

№ п/п	Наименование расходов	код субсидии	Количество	Средняя стоимость, руб	Сумма, руб. (гр.4 x гр5)
1	2		4	5	6
1	Аппарат искусственной вентиляции легких	906 1 020	1	9 748,00	9 748,00
2	Глюкометр		1	3 801,00	3 801,00
3	Термометр для холодильника		2	253,00	506,00
4	Термометр для измерения температуры		5	600,00	3 000,00
5	Фонарик диагностический		1	3 129,00	3 129,00
6	Емкость-контейнер для дезинфекции		1	1 946,00	1 946,00
7	Носилки		1	4 871,00	4 871,00
8	Пульсоксиметр		1	1 656,00	1 656,00
9	Шина		1	2 541,00	2 541,00
10	Секундомер		2	4 920,00	9 840,00
11	Бак для сбора медицинских отходов		2	944,00	1 888,00
	Итого:		х		42 926,00

Расчет (обоснование) расходов на приобретение материальных запасов (340)*

КВР 244

№ п/п	Наименование расходов	код субсидии	Количество	Средняя стоимость, руб	Сумма, руб. (гр4 x гр 5)
1	2		4	5	6

1	Воздуховод ротоглоточный	906 1 020	1	180,00	180,00
2	Ланцеты для глюкометра		1	795,00	795,00
3	Тест-полоски		1	1 324,00	1 324,00
4	Жгут для внутривенных манипуляций		1	455,00	455,00
Итого:			x	x	2 754,00

Руководитель учреждения

(подпись)

О.М. Толмачева

(расшифровка подписи)

Исполнитель

(подпись)

М.Ю. Мазнева

(расшифровка подписи)

**Расчеты (обоснования) к плану финансово-хозяйственной деятельности по расходам
по МБДОУ № 7 "Мишутка"**

Источник финансового обеспечения внебюджетная деятельность

Расчет (обоснование) расходов на приобретение основных средств (310)

КВР 244

№ п/п	Наименование расходов	код субсидии	Количество	Средняя стоимость, руб	Сумма, руб. (гр.4 x гр5)
1	2	3	4	5	6
1	Мебель	999 0 001	1	53 908,00	53 908,00
2					-
Итого:			x	x	53 908,00

Расчет (обоснование) расходов на приобретение материальных запасов (340)*

КВР 244

№ п/п	Наименование расходов	код субсидии	Количество детей	Средняя стоимость, руб	Количество месяцев	Сумма, руб. (гр4 x гр 5)
1	2	3	4	5	6	7
1.	приобретение продуктов питания	999 0 001	73	1 925,35	12,00	1 686 605,00
№ п/п	Наименование расходов	код субсидии	Норма на 12 месяцев	Средняя стоимость, руб	Количество групп	Сумма, руб. (гр4 x гр 5)
2	Мыло хозяйственное	999 0 001	21,6	150,00	4	12 960,00
3	Мыло туалетное		6	250,00	4	6 000,00
4	Сода кальцинированная		54	55,00	4	11 880,00
5	Чистящее средство		3,6	100,00	4	1 440,00
6	Прощок стиральный		53,4	150,00	4	32 040,00
7	Ткань для пола		6	35,00	4	840,00
8	ДЕО-хлор		295,2	3,00	4	3 543,00
9	Туалетная бумага		60	10,00	4	2 400,00
10	Посуда		73	0,00		
				x	x	
2.	приобретение продуктов питания	999 0 009 остатки				
			x	x		-
3.	приобретение продуктов питания	999 0 001 остатки				
			x	x		-
Итого:			x	x		1 757 708,00

Руководитель учреждения




О.М. Толмачева

(подпись)

(расшифровка подписи)

Исполнитель



М.Ю. Мазнева

(подпись)

(расшифровка подписи)

Расчет питания по МБДОУ № 7 на 2026 год

		Кол-во дней	Кол-во детей	Стоимость питания детей в день	Детодни		Сумма питания (руб.)	
					Всего	с учетом заболеваемости 20 %	Всего	с учетом заболеваемости 20 %
I квартал	Ясли	58	20	138,7	1 160	928	160 892,00	128 714
	Сад	58	53	155,2	3 074	2 459	477 084,80	381 668
	Аск. Кислота	Кол-во детей	Норма расхода	Кол-во дней	Стоимость		Всего	с учетом заболеваемости 20 %
	Ясли	20	0,000035	58	6200,00		251,72	201
	Сад	53	0,00005	58	6200,00		952,94	762
Итого I квартал							511 345	
		Кол-во дней	Кол-во детей	Стоимость питания детей в день	Детодни		Сумма питания (руб.)	
					Всего	с учетом заболеваемости 20 %	Всего	с учетом заболеваемости 20 %
II квартал	Ясли	59	20	138,7	1 180	944	163 666,00	130 933
	Сад	59	53	155,2	3 127	2 502	485 310,40	388 248
	Аск. Кислота	Кол-во детей	Норма расхода	Кол-во дней	Стоимость		Всего	с учетом заболеваемости 20 %
	Ясли	20	0,000035	59	6200,00		256,06	205
	Сад	53	0,00005	59	6200,00		969,37	775
Итого II квартал							520 161	
		Кол-во дней	Кол-во детей	Стоимость питания детей в день	Детодни		Сумма питания (руб.)	
					Всего	с учетом заболеваемости 20 %	Всего	с учетом заболеваемости 20 %
III квартал (июль, август)	Ясли	44	20	138,7	880	704	122 056,00	97 645
	Сад	44	53	155,2	2 332	1 866	361 926,40	289 541
	Аск. Кислота	Кол-во детей	Норма расхода	Кол-во дней	Стоимость		Всего	с учетом заболеваемости 20 %
	Ясли	20	0,000035	44	6200,00		190,96	153
	Сад	53	0,00005	44	6200,00		722,92	578
Итого III квартал							581 724	
		Кол-во дней	Кол-во детей	Стоимость питания детей в день	Детодни		Сумма питания (руб.)	
					Всего	с учетом заболеваемости 20 %	Всего	с учетом заболеваемости 20 %
III квартал-сентябрь	Ясли	22	20	138,7	440	352	61 028,00	48 822
	Сад	22	53	155,2	1 166	933	180 963,20	144 771
	Аск. Кислота	Кол-во детей	Норма расхода	Кол-во дней	Стоимость		Всего	с учетом заболеваемости 20 %
	Ясли	20	0,000035	22	3619,20		55,74	45
	Сад	53	0,00005	22	3619,20		211,00	169
Итого III квартал							581 724	
		Кол-во дней	Кол-во детей	Стоимость питания детей в день	Детодни		Сумма питания (руб.)	
					Всего	с учетом заболеваемости 20 %	Всего	с учетом заболеваемости 20 %
IV квартал	Ясли	64	20	138,7	1 280	1 024	177 536,00	142 029
	Сад	64	53	155,2	3 392	2 714	526 438,40	421 151
	Аск. Кислота	Кол-во детей	Норма расхода	Кол-во дней	Стоимость		Всего	с учетом заболеваемости 20 %
	Ясли	20	0,000035	64	3619,20		162,14	131
	Сад	53	0,00005	64	3619,20		613,82	494
Итого IV квартал							563 803	
Всего на год							2 177 033	

Руководитель  О.М. Толмачева

Экономист  М.Ю. Мазнева

**ДОКУМЕНТ ПОДПИСАН
ЭЛЕКТРОННОЙ ПОДПИСЬЮ**

СВЕДЕНИЯ О СЕРТИФИКАТЕ ЭП

Сертификат 527227426247742686294735902159890388589213147332

Владелец Толмачёва Ольга Михайловна

Действителен с 17.09.2025 по 17.09.2026